

## CREDIT ANALYSIS REPORT

© Coface Croatia Credit Management Services limited liability company  
email: office@coface.hr  
16.11.2010 19:13

### A MEGRENDELÉS RÉSZLETEI:

Megbízó: TEST 1 d.o.o., xyz  
A megrendelés száma: 355798  
Szállítási sebesség: Normál  
Nyelv: Magyar

### VIZSGÁLT CÉG

#### AUTO HRVATSKA DIONIČKO DRUŠTVO

**Hivatalos cím:**  
Radnička cesta 182  
10000 Zagreb  
HORVÁTORSZÁG  
Grad Zagreb  
**Telefon: +385-1-6167 666**  
**Fax: +385-1-6167 550**  
**e-mail: ah@autohrvatska.hr**  
**web: www.autohrvatska.hr**

Bejegyzett székhely:  
Radnička cesta 182  
10000 Zagreb  
HORVÁTORSZÁG  
Grad Zagreb

**Intercredit szám: 4192180**  
**Azonosítószám: 3275841**  
**Adószám: 42523247815**

**Információ kelte:** 27.10.2010

### ÉRTÉKELÉS

#### FIZETÉSKÉPTELENSÉGI ADATOK:

A rendelkezésre álló információink alapján a cég nem áll felszámolási-, végelszámolási- és büntető eljárás alatt.

#### MAXIMÁLIS HITEL:

EUR 700.000,00

A maximális hitel a COFACE Central Europe által javasolt összeg, mely a kutatott cégnek normális üzletmenet mellett, 60 napos fizetési határidőre biztosítékok nélkül megadható, feltételezve, hogy a szóbanforgó cégnek átlagosan 5 szállítója van egy időben.

#### MEGITÉLÉS:

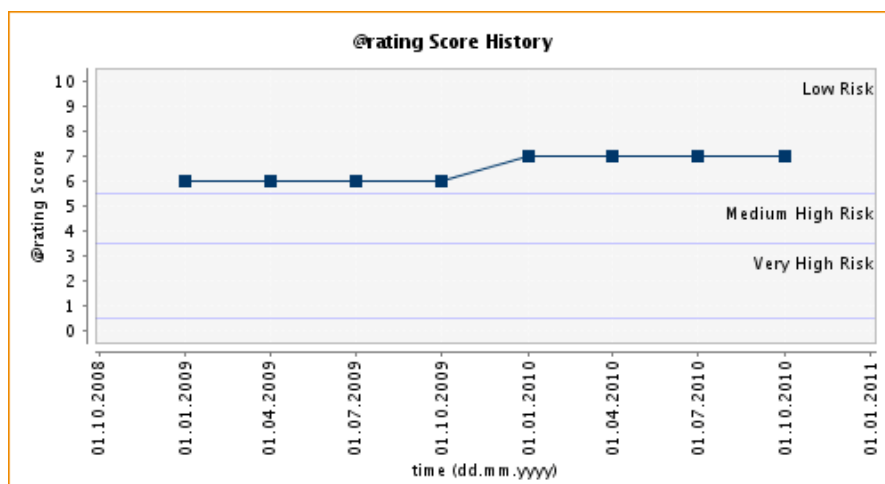
@rating score: 7 - Enyhe a kockázat

Insolvency / preliminary / debt regulation proceedings	Very High Risk			Medium High Risk		Low Risk					
	0	1	2	3	4	5	6	7	8	9	10



The Credit Rating is expressed as an @rating score with values from 0 (Insolvency/preliminary/debt regulation proceedings) to 10 (excellent risk). The @rating score denominates the probability of default for the company within 12 months from the date the @rating score was set.

## Credit Rating History:



## Egyéb információk a Megítéléshez:

A kutatott cég osztály szerinti besorolása nagy méretű cég.  
 Az értékesítés nettó árbevétele HRK 31.792.504 2009-ban/ben csökkent 20,24%-kal 2008-hoz/hez/höz képest.  
 A megelőző időszakban ez a változás 47,79% volt.  
 A befektetett eszközök értéke HRK 18.847.545-tal nőtt és ez most 53,54%-a az összes eszköznek.  
 A működő tőke értéke HRK 43.268.333 376,75%-kal nőtt az utolsó időszakhoz képest.  
 A cash flow eredménye HRK 81.823.174, 38,52%-kal nőtt a legutolsó év eredményéhez képest.

## KÖVETELÉSBELTARTÁS:

Az ön által kért cég nem szerepel a Coface Croatia Credit Management Services limited liability company nyilvántartásában adósként 500 EUR összeget meghaladó tartozással..

## VIZSGÁLT CÉG ADATAI

**ALAPÍTVÁ:** 1952

**CÉGBEJEGYZÉS (Szám, kelte, helye):** Cj. szám: 080008303  
 Trgovački sud u Zagrebu, HORVÁTORSZÁG

**JOGI FORMA:** Részvénytársaság

**Jegyzett tőke:** **Nominal capital:** **HRK 66.174.500,00**

## TISZTSÉGVISELŐK:

Név	Tisztség
TIHAVA Bogdan	igazgatótanács elnöke
MERKAŠ Zvonko	az igazgatótanács tagja
RADAN Nebojša	az igazgatótanács tagja
BRIGLJEVIĆ Igor	felügyelőbizottság elnöke
JABUČAR Zlatan	a felügyelőbizottság elnökhelyettese

## Person functions in other companies:

Tisztség	Cég
Other known functions of <b>Tihava Bogdan</b>	
Cégalíráásra jogosult személy	AUTO HRVATSKA PRODAJNO SERVISNI CENTRI d.o.o. za usluge i trgovinu (HR) National ID: 1778293
Other known functions of <b>Jabučar Zlatan</b>	
Cégalíráásra jogosult személy	AUTO HRVATSKA AUTOMOBILI d.o.o. za trgovinu i usluge (HR) National ID: 1411110
Other known functions of <b>Merkaš Zvonko</b>	
Ügyvezető	AUTO HRVATSKA AUTOMOBILI d.o.o. za trgovinu i usluge (HR) National ID: 1411110
Cégalíráásra jogosult személy	AUTO HRVATSKA PRODAJNO SERVISNI CENTRI d.o.o. za usluge i trgovinu (HR) National ID: 1778293

**KAPCSOLÓDÓ CÉGEK:**

beolvadással egyesült  
A.H. DOMAR d.o.o. za usluge , HORVÁTORSZÁG , Azonosítószám: 1411136

leányvállalat  
AUTO HRVATSKA AUTOMOBILI d.o.o. za trgovinu i usluge , HORVÁTORSZÁG , Azonosítószám: 1411110

leányvállalat  
AUTO HRVATSKA DIJELOVI d.o.o. za trgovinu i usluge , HORVÁTORSZÁG , Azonosítószám: 1411128

beolvadással egyesült  
AUTO-HRVATSKA društvo s ograničenom odgovornošću Varaždin , HORVÁTORSZÁG , Azonosítószám: 0503525

beolvadással egyesült  
BAH d.o.o. za ugostiteljstvo , HORVÁTORSZÁG , Azonosítószám: 1220349

leányvállalat  
MAN IMPORTER HRVATSKA d.o.o. za trgovinu i usluge , HORVÁTORSZÁG , Azonosítószám: 1411152

beolvadással egyesült  
RENT AUTO-HRVATSKA d.o.o. za usluge , HORVÁTORSZÁG , Azonosítószám: 0548189

## VIZSGÁLT CÉG MŰKÖDÉSÉNEK FŐBB MUTATÓI

**TEVÉKENYSÉGEK:** Tevékenységi kód (NACE)  
4510 Gépjármű-kereskedelem

NACE codes given are based on the most recent NACE Revision 2.

The company is active in the Coface sector 'Motor vehicles, motorcycles, other vehicles and transport'.

Note: the Coface Sector Rating for this industry in the emerging markets of CEE is 'B-' (Last rating: 'B-')

### Fő adatok:

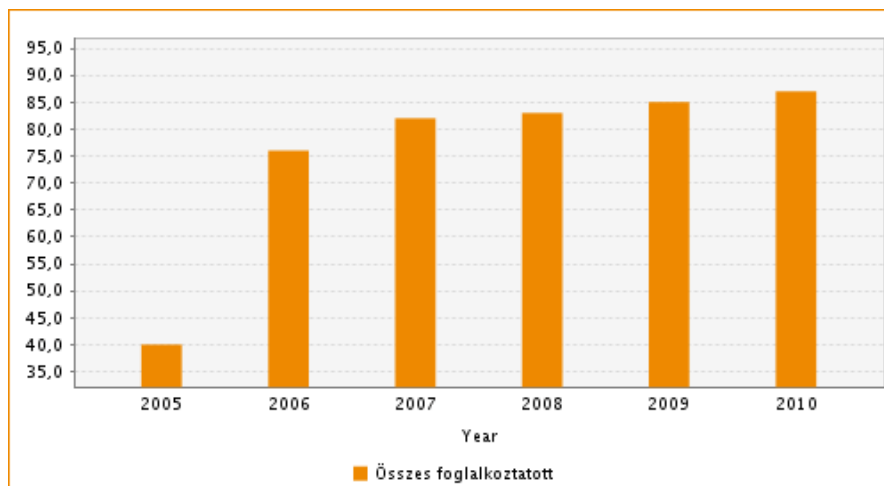
Az összeg Horvát Kuna (HRK)

	2009	2008	2007	2006
Értékesítés nettó árbevétele	31.792.504 ▼	39.858.019 ▲	26.969.210 ►	28.342.708
Befektetett eszközök	213.455.494 ▲	194.607.949 ▼	231.931.842 ▲	208.740.988
Saját tőke	253.167.576 ▲	198.409.349 ▼	225.559.833 ►	224.432.521
Kötelezettségek	143.397.042 ▼	84.377.552 ▲	99.412.351 ►	96.584.195
Adózott nyereség	75.542.720 ▲	52.059.529 ▲	4.738.571 ▼	40.036.127
Üzemi (üzleti) tevékenység eredménye - veszteség	7.076.284 ▼	626.938 ▲	11.581.848 ▼	4.868.889

					Ágazati átlag érték			
	2009	2008	2007	2006	2009	2008	2007	2006
<b>Árbevétel-arányos adózott eredmény (ROS), %</b> (Profit after tax / Sales)*100	237,61	130,61	17,57	141,26		0,56	2,13	2,12
<b>Eszközarányos adózott eredmény (ROA), %</b> (Profit after tax / Total assets)*100	18,95	18,12	1,46	12,47		0,69	3,14	3,31

Az ágazati átlag értékek a következő tevékenységi kör (TEÁOR szám) adatai: 45 - Gépjármű, motorkerékpár kereskedelme, javítása

<b>FOGLALKOZTATOTTAK SZÁMA:</b>	2010	2009	2008	2007
Összes foglalkoztatott	87	85	83	82

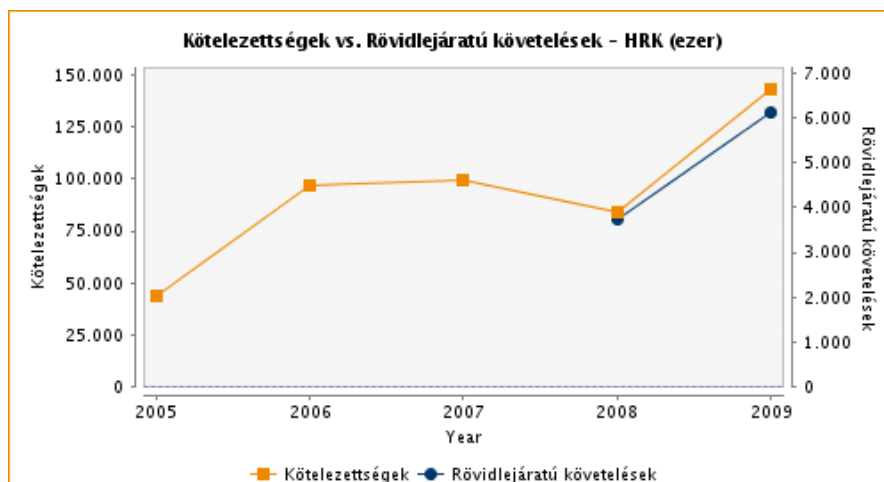
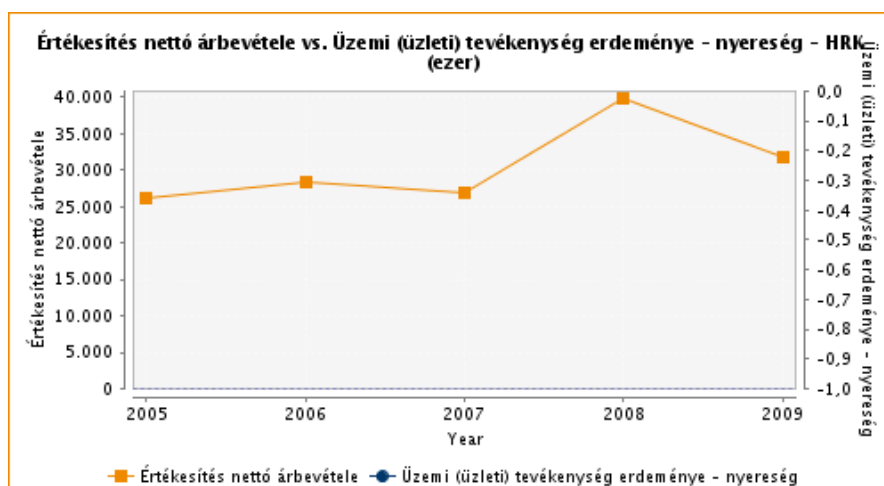


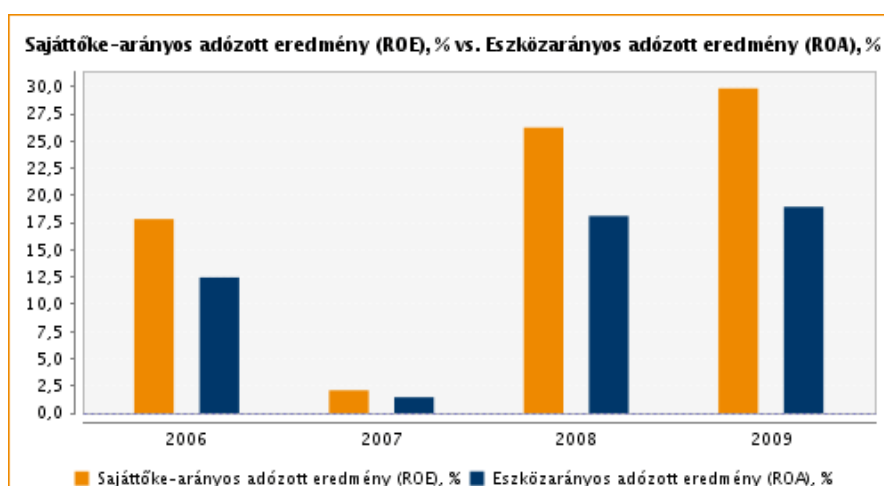
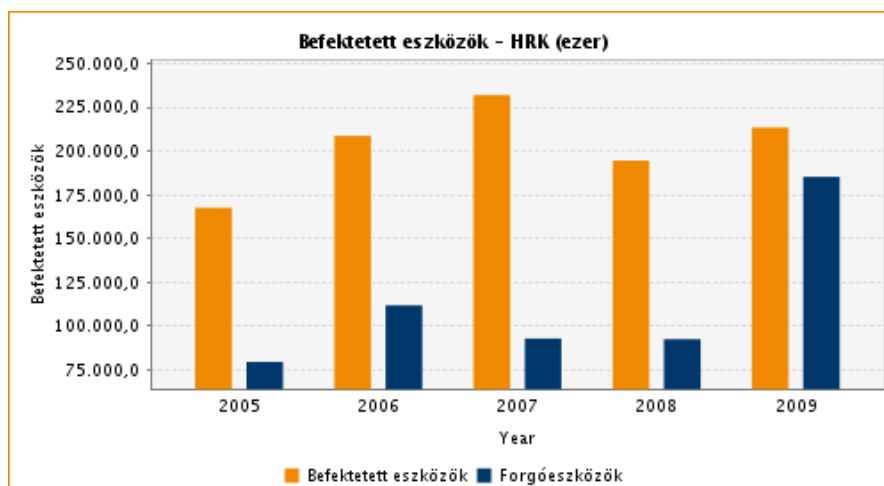
**BEHOZATAL:**

Year	Whole world: HRK
2007	21.803
2006	1.147.005
2005	101.894
2004	164.407

**KIVITEL:**

Year	Whole world: HRK
2003	148.634
2002	202.410
2001	87.630





## PÉNZÜGYI ADATOK

### PÉNZÜGYI ADATOK:

Az összeg Horvát Kuna (HRK)

	2009	2008	2007	2006
<b>MÉRLEG</b>				
<b>B. BEFEKTETETT ESZKÖZÖK</b>	<b>213.455.494,00</b> +9,68%	<b>194.607.949,00</b> -16,09%	<b>231.931.842,00</b> +11,11%	<b>208.740.988,00</b>
<b>I. Immateriális javak</b>	<b>215.855,00</b> -61,91%	<b>566.642,00</b> +60,32%	<b>353.454,00</b> -40,26%	<b>591.607,00</b>
2. Koncessziók, szabadalmak, licencek, védjegyek	215.855,00 -61,91%	566.642,00 +60,32%	353.454,00 -40,26%	591.607,00
<b>II. Tárgyi eszközök</b>	<b>104.108.236,00</b> +23,38%	<b>84.381.263,00</b> +104,08%	<b>41.348.060,00</b> +8,12%	<b>38.241.587,00</b>
1. Telek/ingatlan	52.727.480,00 +16,46%	45.273.891,00 +24,09%	36.485.925,00 +0,05%	36.468.865,00
2. Buildings	26.967.768,00 -9,57%	29.820.803,00 +26,12%	23.644.357,00 +40,20%	16.864.151,00
3. Gépek és felszerelések	777.049,00 +54,87%	501.733,00 -36,68%	792.371,00 -45,11%	1.443.455,00
4. Egyéb berendezések, felszerelések, járművek	356.751,00 -52,40%	749.472,00 -40,40%	1.257.398,00 -32,00%	1.849.097,00
6. Advance payments for tangible assets	2.842.436,00			
7. Tangible assets in progress	15.791.828,00 +445,91%	2.892.738,00 +134,08%	1.235.781,00 +50,43%	821.485,00
8. Other tangible assets	4.644.924,00 -9,68%	5.142.626,00 +1.074,08%	438.012,00 +76,54%	248.110,00

<b>10. Befektetett pénzügyi eszközök</b>	<b>108.454.775,00</b> -0,52%	<b>109.022.006,00</b> -29,09%	<b>153.744.403,00</b> +15,22%	<b>133.438.929,00</b>
III. Long-term shares in undertakings	84.278.865,00 0%	84.278.865,00		
1. Long-term loans to affiliates	15.029.341,00 -12,03%	17.083.907,00		
3. Long-term securities	9.146.569,00 +19,42%	7.659.234,00		
4. Long-term loans			21.280.676,00 -6,80%	22.832.871,00
5. Long-term own shares			31.469.742,00 +132,25%	13.549.854,00
<b>IV. Hosszúlejáratú követelések</b>	<b>676.628,00</b> +6,05%	<b>638.038,00</b>		
2. Long-term receivables for sale on credit	5.693,00 -92,08%	71.886,00		
3. Other long-term receivables	670.935,00 +18,51%	566.152,00		
<b>C. SHORT TERM ASSETS</b>	<b>185.213.845,00</b> +100,20%	<b>92.513.672,00</b> -0,40%	<b>92.888.811,00</b> -16,97%	<b>111.873.200,00</b>
<b>I. Készletek</b>	<b>931.363,00</b> +921,83%	<b>91.147,00</b> -65,34%	<b>262.951,00</b> +823,35%	<b>28.478,00</b>
1. Inventory - raw materials, consumables, working inventory	31.432,00 -35,18%	48.491,00 +647,63%	6.486,00 -32,93%	9.670,00
5. Készletek - Áruk	22.970,00 -45,75%	42.339,00 -71,50%	148.555,00	
6. Követelések kapcsolt vállalkozással szemben	201,00 -36,59%	317,00 -99,71%	107.910,00 +473,75%	18.808,00
7. Other goods for sale	876.760,00			
<b>II. Rövidlejáratú követelések</b>	<b>6.113.321,00</b> +63,55%	<b>3.737.870,00</b>		
1. Short-term intercompany receivables	2.685.113,00 +53,72%	1.746.704,00		
2. Short-term trade receivables	521.623,00 +83,70%	283.951,00		
4. Short-term receivables from employees	25.390,00 -2,23%	25.970,00		
5. Short-term receivables from government and other institutions	2.451.384,00 +359,26%	533.772,00 -56,00%	1.213.080,00 +278,79%	320.253,00
6. Other short-term receivables	429.811,00 -62,54%	1.147.473,00		
<b>III. SHORT TERM FINANCIAL ASSETS</b>	<b>177.483.999,00</b> +105,99%	<b>86.160.122,00</b>		
2. Short-term loans to affiliates	68.441.599,00 -14,51%	80.054.515,00		
5. Short-term loans, deposits and guarantees	108.019.378,00 +1.731,91%	5.896.537,00 -92,72%	81.048.651,00 -22,24%	104.224.710,00
7. Other short term financial assets	1.023.022,00 +389,32%	209.070,00 -73,54%	790.213,00 -54,92%	1.752.969,00
<b>IV. Készpénz</b>	<b>685.162,00</b> -72,86%	<b>2.524.533,00</b> -51,87%	<b>5.245.461,00</b> +120,38%	<b>2.380.145,00</b>
<b>D. Költségek, ráfordítások aktív időbeli elhatárolása</b>	<b>51.930,00</b> -71,33%	<b>181.140,00</b> +19,54%	<b>151.531,00</b> -62,36%	<b>402.528,00</b>
<b>F. ESZKÖZÖK (AKTÍVÁK) ÖSSZESEN</b>	<b>398.721.269,00</b> +38,78%	<b>287.302.761,00</b> -11,59%	<b>324.972.184,00</b> +1,23%	<b>321.016.716,00</b>
G. Off-balance sheet assets	155.855.991,00			
<b>FORRÁSOK</b>				
<b>A. SAJÁT TŐKE</b>	<b>253.167.576,00</b> +27,60%	<b>198.409.349,00</b> -12,04%	<b>225.559.833,00</b> +0,50%	<b>224.432.521,00</b>
I. Befizetett jegyzett tőke	66.174.500,00 0%	66.174.500,00 0%	66.174.500,00 0%	66.174.500,00
II. CAPITAL RESERVES	1.613.073,00 0%	1.613.073,00		

III.	RESERVES FROM PROFIT	21.550.088,00 +3,55%	20.811.313,00		
1.	Legal Reserves	3.308.725,00 0%	3.308.725,00 0%	3.308.725,00 0%	3.308.725,00
2.	Reserves for treasury shares	46.593.243,00 -1,56%	47.332.019,00		
3.	Own shares	46.593.243,00 -1,56%	47.332.019,00		
4.	Statutory reserves	16.543.625,00 0%	16.543.625,00		
5.	Other Reserves	1.697.738,00 +77,04%	958.963,00 -97,13%	33.364.865,00 -34,94%	51.284.753,00
IV.	Revaluation reserves	11.690.842,00 +4,25%	11.213.961,00 -61,52%	29.144.023,00 +91,68%	15.204.678,00
V.	Profit carried forward	76.596.353,00 +64,59%	46.536.973,00 -16,52%	55.746.334,00 +65,05%	33.774.624,00
VII.	Profit of the year	75.542.720,00 +45,11%	52.059.529,00 +998,63%	4.738.571,00 -88,16%	40.036.127,00
<b>B.</b>	<b>RESERVES</b>	<b>2.156.651,00</b> -52,24%	<b>4.515.860,00</b>		
3.	Other reserves	2.156.651,00 -52,24%	4.515.860,00		
<b>C.</b>	<b>Hosszú lejáratú kötelezettségek</b>	<b>981.398,00</b> +60,33%	<b>612.127,00</b> -87,22%	<b>4.791.345,00</b> -13,68%	<b>5.550.370,00</b>
7.	Egyéb hosszú lejáratú kötelezettségek			4.791.345,00 -13,68%	5.550.370,00
8.	Deferred tax liabilities	981.398,00 +60,33%	612.127,00		
<b>D.</b>	<b>Rövid lejáratú kötelezettségek</b>	<b>141.945.512,00</b> +70,12%	<b>83.437.998,00</b> -9,92%	<b>92.625.499,00</b> +2,10%	<b>90.723.986,00</b>
1.	Short-term liabilities to affiliates	843.478,00 +0,64%	838.092,00		
2.	Short-term liabilities for loans	117.332.858,00 +146,06%	47.685.527,00		
3.	S-term Liabilities payable to financial institutions	15.000.000,00 -48,79%	29.289.787,00		
4.	Short-term liabilities for advance payments, deposits and guaranties	31.135,00 -88,42%	268.802,00		
5.	Short-term trade creditors	7.123.663,00 +106,51%	3.449.601,00		
7.	Short-term liabilities to employees	689.813,00 -6,15%	735.009,00 -36,19%	1.151.892,00 +39,91%	823.328,00
8.	Short-term liabilities for taxes, contributions and other fees	593.256,00 -4,11%	618.662,00 -59,67%	1.533.816,00 +46,76%	1.045.131,00
9.	Short term liabilities to shareholders	318.716,00 +28,62%	247.801,00		
11.	Other short-term liabilities	12.593,00 -95,87%	304.717,00 +55,06%	196.519,00 -78,19%	901.183,00
<b>E.</b>	<b>Accruals and deferred income</b>	<b>470.132,00</b> +43,58%	<b>327.427,00</b> -83,59%	<b>1.995.507,00</b> +544,05%	<b>309.839,00</b>
<b>F.</b>	<b>TOTAL LIABILITIES AND FUNDS</b>	<b>398.721.269,00</b> +38,78%	<b>287.302.761,00</b> -11,59%	<b>324.972.184,00</b> +1,23%	<b>321.016.716,00</b>
G.	Off balance sheet liabilities and funds	155.855.991,00			

## EREDMÉNYKIMUTATÁS

<b>I.</b>	<b>Turnover, sales revenue</b>	<b>31.792.504,00</b> -20,24%	<b>39.858.019,00</b> +47,79%	<b>26.969.210,00</b> -4,85%	<b>28.342.708,00</b>
1.	Revenue from sales	24.859.758,00 -13,23%	28.650.674,00		
2.	Revenue based on own products, goods and services	553.710,00 +99,12%	278.073,00		
3.	Other operating income	6.379.036,00 -41,63%	10.929.272,00 +15.257,00%	71.168,00	
<b>II.</b>	<b>Üzemi (üzlet)i tevékenység költsége</b>	<b>38.868.788,00</b> -3,99%	<b>40.484.957,00</b> +5,02%	<b>38.551.058,00</b> +16,08%	<b>33.211.597,00</b>

3.	Material costs	14.792.482,00 -13,88%	17.176.716,00		
a)	Anyagköltség	1.420.037,00 -7,51%	1.535.323,00 +129,43%	669.200,00 +6,89%	626.073,00
b)	Eladott áruk beszerzési értéke	712.396,00 +7,06%	665.442,00 +81,47%	366.704,00 +102,90%	180.730,00
c)	Other external costs	12.660.049,00 -15,46%	14.975.951,00		
4.	Costs to employees	13.962.020,00 +5,84%	13.192.199,00		
a)	Béreköltség	7.525.610,00 +4,45%	7.205.149,00 +1,41%	7.104.676,00 +22,96%	5.778.009,00
b)	Social security expenses and taxes paid by employer	4.397.103,00 +8,54%	4.050.993,00 +0,14%	4.045.511,00 +29,16%	3.132.116,00
c)	Social security expenses and taxes paid by employee	2.039.307,00 +5,33%	1.936.057,00 +0,95%	1.917.833,00 +25,14%	1.532.543,00
5.	Befektetések leírása	6.280.454,00 -10,41%	7.010.309,00 -5,32%	7.404.231,00 +33,25%	5.556.736,00
7.	Value adjustment	761.649,00 +1.894,47%	38.188,00		
b)	on short term assets (except financial assets)	761.649,00 +1.894,47%	38.188,00		
8.	Reserves	3.000,00 -13,42%	3.465,00		
9.	Other operating expenses	3.069.183,00 +0,17%	3.064.080,00		
<b>III.</b>	<b>Pénzügyi műveletek bevételei</b>	<b>87.948.666,00 +47,12%</b>	<b>59.778.240,00 +537,84%</b>	<b>9.371.909,00 -81,77%</b>	<b>51.413.135,00</b>
1.	Interest, exchange difference, dividende and similar income from affiliated companies	84.856.178,00 +46,67%	57.853.232,00		
2.	Interest, exchange difference, dividende and similar income from non affiliated companies and other subjects	3.058.039,00 +58,86%	1.925.008,00		
5.	Other financial revenues	34.449,00 -22,77%		44.607,00 -98,43%	2.836.053,00
<b>IV.</b>	<b>Financial costs</b>	<b>8.938.014,00 +41,82%</b>	<b>6.302.331,00 -51,84%</b>	<b>13.085.572,00 +237,22%</b>	<b>3.880.467,00</b>
1.	Interest, exchange difference and similar expenses from affiliated companies	5.385.020,00 +61,87%	3.326.764,00		
2.	Interest, exchange difference and similar expenses from non affiliated companies and other subjects	2.461.361,00 -11,51%	2.781.669,00		
3.	Not realized loss (expenses)	1.089.618,00 +461,95%	193.898,00		
4.	Other financial expenses	2.015,00 -83,88%		12.500,00 -90,78%	135.602,00
<b>V.</b>	<b>Rendkívüli bevételek</b>	<b>3.610.085,00 +645,43%</b>	<b>484.296,00 -97,81%</b>	<b>22.147.956,00 +3.904,09%</b>	<b>553.133,00</b>
<b>VI.</b>	<b>Rendkívüli ráfordítások</b>	<b>1.733,00 -99,53%</b>	<b>370.033,00 -47,65%</b>	<b>706.831,00 -70,71%</b>	<b>2.413.295,00</b>
<b>VII.</b>	<b>ÖSSZES BEVÉTELEK</b>	<b>123.351.255,00 +23,20%</b>	<b>100.120.555,00 +71,18%</b>	<b>58.489.075,00 -27,17%</b>	<b>80.308.976,00</b>
<b>VIII.</b>	<b>ÖSSZES KÖLTSÉGEK</b>	<b>47.808.535,00 +1,38%</b>	<b>47.157.321,00 -9,91%</b>	<b>52.343.461,00 +32,50%</b>	<b>39.505.359,00</b>
<b>IX.</b>	<b>Adózás előtti nyereség</b>	<b>75.542.720,00 +42,63%</b>	<b>52.963.234,00 +761,81%</b>	<b>6.145.614,00 -84,94%</b>	<b>40.803.617,00</b>
XI.	Nyereség adó		903.705,00 -35,77%	1.407.043,00 +83,33%	767.490,00
<b>XII.</b>	<b>Adózott nyereség</b>	<b>75.542.720,00 +45,11%</b>	<b>52.059.529,00 +998,63%</b>	<b>4.738.571,00 -88,16%</b>	<b>40.036.127,00</b>

**Árfolyam (kb.):**

2010:	7,306199 HRK = 1 EUR
2009:	7,306199 HRK = 1 EUR
2008:	7,3244 HRK = 1 EUR
2007:	7,336019 HRK = 1 EUR
2006:	7,322849 HRK = 1 EUR
2005:	7,3756 HRK = 1 EUR
2009:	5,0893 HRK = 1 USD
2008:	5,1555 HRK = 1 USD
2007:	5,365993 HRK = 1 USD
2006:	5,83917 HRK = 1 USD
2005:	6,2336 HRK = 1 USD

**BANKKAPCSOLATOK:**

ERSTE&STEIERMÄRKISCHE BANKA dioničko društvo - Számlaszám 2402006-1100463195 10000 Zagreb, Ivana Lučića 2
Raiffeisenbank Austria d.d. - Számlaszám 2484008-1101235994 10000 Zagreb, Petrinjska 59
SOCIETE GENERALE-SPLITSKA BANKA dioničko društvo - Számlaszám 2330003-1100203561 21000 Split, Ruđera Boškovića 16
VOLKSBANK d.d. - Számlaszám 2503007-1100040730 10000 Zagreb, Varšavska 9
ZAGREBAČKA BANKA DIONIČKO DRUŠTVO - Számlaszám 2360000-1101238451 (Main account) 10000 Zagreb, Paromlinska cesta 2

**GAZDASÁGI ARÁNYSZÁMOK (RÁTÁK):**

**Current ratios for the year 2009**

<b>Likviditási mutatószám</b> (Short-term assets / Short term liabilities)	1,30
<b>Gyorslikviditási mutatószám</b> [(Short-term assets - Inventory) / Short-term liabilities]	1,30
<b>Sajátőke-arányos adózott eredmény (ROE), %</b> (Profit after tax / Equity capital)*100	29,84
<b>Árbevétel-arányos adózott eredmény (ROS), %</b> (Profit after tax / Sales)*100	237,61
<b>Eszkőarányos adózott eredmény (ROA), %</b> (Profit after tax / Total assets)*100	18,95
<b>Equity ratio, in %</b> (Equity capital / Total Liabilities and Funds) *100	63,49
<b>Average collection period, in days</b> Trade Receivables *365 / Turnover	70,19
<b>Sales to Total assets</b> Netto árbevétel/Eszközök	0,08
<b>Staff costs / Operating expenses, in %</b> (Staff costs / Operating expenses) *100	35,92
<b>Increase/Decrease of Sales, in %</b>	-20,24
<b>Sales per employee in thousands (000)</b>	374,03
<b>Cash flow from results in thousands (000)</b>	81.823,17

**Historical ratios:**

	2008	2007	2006	Ágazati átlag érték		
				2008	2007	2006
<b>Likviditási mutatószám</b> (Short-term assets / Short term liabilities)	1,11	1,00	1,23	0,66	1,14	1,12
<b>Gyorslikviditási mutatószám</b> [(Short-term assets - Inventory) / Short-term liabilities]	1,11	1,00	1,23	0,25	0,58	0,62
<b>Sajátőke-arányos adózott eredmény (ROE), %</b> (Profit after tax / Equity capital)*100	26,24	2,10	17,84	2,67	13,49	15,41

<b>Arbevétel-arányos adózott eredmény (ROS), %</b> <i>(Profit after tax / Sales)*100</i>	130,61	17,57	141,26	0,56	2,13	2,12
<b>Eszközarányos adózott eredmény (ROA), %</b> <i>(Profit after tax / Total assets)*100</i>	18,12	1,46	12,47	0,69	3,14	3,31
<b>Equity ratio, in %</b> <i>(Equity capital / Total Liabilities and Funds) *100</i>	69,06	69,41	69,91	12,84	29,86	29,97
<b>Average collection period, in days</b> <i>Trade Receivables *365 / Turnover</i>	34,23	54,33	40,78	18,58	43,13	42,26
<b>Sales to Total assets</b> <i>Netto árbevétel/Eszközök</i>	0,14	0,08	0,09	0,63	1,47	1,53
<b>Staff costs / Operating expenses, in %</b> <i>(Staff costs / Operating expenses) *100</i>	32,59	33,90	31,44	6,02	13,40	12,48
<b>Increase/Decrease of Sales, in %</b>	47,79	-4,85	8,19	-20,97	3,23	5,23
<b>Sales per employee in thousands (000)</b>	480,22	328,89	372,93	193,82	428,70	457,24
<b>Cash flow from results in thousands (000)</b>	59.069,84	12.142,80	45.592,86	0	65,43	55,90

Az ágazati átlag értékek a következő tevékenységi kör (TEÁOR szám) adatai: 45 - Gépjármű, motorkerékpár kereskedelme, javítása

## BUSINESS ENVIRONMENT

### Country Indicators:

#### Coface Country Rating:

30.06.2010

A4

30.03.2010

A4

18.01.2010

A4

## MEGÍTÉLÉSI KÓDOK

### MEGÍTÉLÉS

- 10 Kiváló/Alig van kockázat
- 9 Nagyon alacsony a kockázat
- 8 Alacsony a kockázat
- 7 Enyhe a kockázat
- 6 Elfogadható a kockázat
- 5 Közepes a kockázat
- 4 Jelentős a kockázat
- 3 Magas a kockázat
- 2 Nagyon magas a fizetésképtelenség kockázata
- 1 Kiemelkedően magas a fizetésképtelenség kockázata
- 0 Fizetésképtelenségi/Csőd/Követelés behajtási eljárások

### FIZETÉSI SZOKÁSOK

A cég mindig pontosan, határidőre fizet. - A cég a fizetéseket megbízhatóan teljesíti. - Tudomásunk szerint a fizetéseket a cég a megállapodások szerint teljesíti. - A cég a fizetéseket rendszertelenül teljesíti. - A cég a fizetéseket lassan teljesíti. - A cég a fizetéseket nagyon lassan teljesíti. - A fizetések rendkívül lassúak, előfordulnak jogi eljárások - A fizetéseket a cég nem teljesíti.

### Coface Sector Rating

- A+, A, A- In a good sector economic environment with robust corporate financial health, payment behaviour has been satisfactory. Corporate default probability is low on average.
- B+, B, B- The essentially good economic environment in the sector could experience short-term deterioration with negative consequences on corporate financial health. Payment behaviour has been generally satisfactory and default probability acceptable.
- C+, C, C- In a very uncertain economic environment with vulnerable corporate financial health, payment behaviour is relatively poor. Default probability is high enough to cause concern.
- D With a very poor economic environment prevailing in the sector, weakened corporate financial health gives rise to generally bad payment behaviour. Default probability is high.

### Coface Country Rating

- A1 The political and economic situation is very good as is business environment quality. This has a positive influence on corporate payment behaviour. Average corporate default probability is very low.
- A2 The political and economic situation is good. The business environment though has a number of shortcomings. Average corporate default probability is low.
- A3 Changes in a generally good but somewhat volatile political and economic environment can affect corporate payment behaviour. The business environment has some shortcomings. Average corporate default probability is at a quite acceptable level.

- A4 The political and economic outlook is somewhat shaky. A relatively volatile business environment can affect corporate payment behaviour, although average corporate default probability remains acceptable.
- B Economic and financial uncertainties and an occasionally difficult business environment can affect corporate payment behaviour. Average corporate default probability is appreciable.
- C A very uncertain political and economic outlook and a business environment with many shortcomings can have a significant impact on corporate payment behaviour. Average corporate default probability is high.
- D A high-risk political and economic situation and an often highly difficult business environment can have a very significant impact on corporate payment behaviour. Average corporate default probability is very high.
- 

The information and/or data provided are subject to the general terms and conditions or individual contract terms and may be used only for the purpose they have been requested for.

Thank you for using our services.

In case of any additional questions please contact our Credit Information Department:

Coface Croatia Credit Management Services Ltd.

Avenija Dubrovnik 46/III

10 020 Zagreb

Tel.: +385 1 4697 581

Fax : +385 1 4697 585

E-mail: office@coface.hr

\*\*\* End of document \*\*\*