

CREDIT ANALYSIS REPORT

© Coface Czech Credit Management Services, spol. s r.o.
email: office@coface.cz
10.11.2010 10:05

A MEGRENDELÉS RÉSZLETEI:

Megbízó: Information Dpt.
A megrendelés száma: 974359
Szállítási sebesség: Normál
Nyelv: Magyar

VIZSGÁLT CÉG

ŠKODA AUTO A.S.

Hivatalos cím:

Tř. Václava Klementa 869
293 60 Mladá Boleslav
CSEHORSZÁG
Telefon: +420-326 811 111, +420-326 811 789, +420-605 293 198
Fax: +420-326 721 328
e-mail: info@skoda-auto.cz
web: www.skoda-auto.cz

Bejegyzett székhely:
Tř. Václava Klementa 869
293 60 Mladá Boleslav
CSEHORSZÁG

Telephely:
517 02 Kvasiny
CSEHORSZÁG

Telephely:
543 01 Vrchlabí
CSEHORSZÁG

Fióktelep:
tř. Václava Klimenta 869
294 41 Mladá Boleslav
Střední odborné učiliště strojírenské
CSEHORSZÁG

A cég korábbi nevei

ŠKODA, automobilová a.s., érvényes (dátumtól) 02.04.1991 érvényes 06.02.1998
Automobilový koncern ŠKODA a.s., érvényes (dátumtól) 20.11.1990 érvényes 02.04.1991

Former company addresses

Korábbi székhely cím:
Tř. Václava Klementa 869
Mladá Boleslav
CSEHORSZÁG

Korábbi székhely cím:
tř. Rudé armády 869
Mladá Boleslav
CSEHORSZÁG

Intercredit szám: 4724020
Azonosítószám: 00177041
Adószám: CZ00177041

Cégnyilvántartás : 20.11.1990 - Bejegyzett cég
Tevékenység: 20.11.1990 - Aktív cég

ÉRTÉKELÉS

FIZETÉSKÉPTELENSÉGI ADATOK:

A rendelkezésre álló információink alapján a cég nem áll felszámolási-, végelszámolási- és büntető eljárás alatt.

MAXIMÁLIS HITEL:

EUR 2.500.000,00

A COFACE Central Europe csoport az általánosan adható hitelkeretet 2.500.000 EUR-ban maximalizálta. A kért cégnek adható hitel ezt az összeget meghaladja.

A maximális hitel a COFACE Central Europe által javasolt összeg, mely a kutatott cégnek normális üzletmenet mellett, 60 napos fizetési határidőre biztosítékok nélkül megadható, feltételezve, hogy a szóbanforgó cégnek átlagosan 5 szállítója van egyidőben.

MEGÍTÉLÉS:

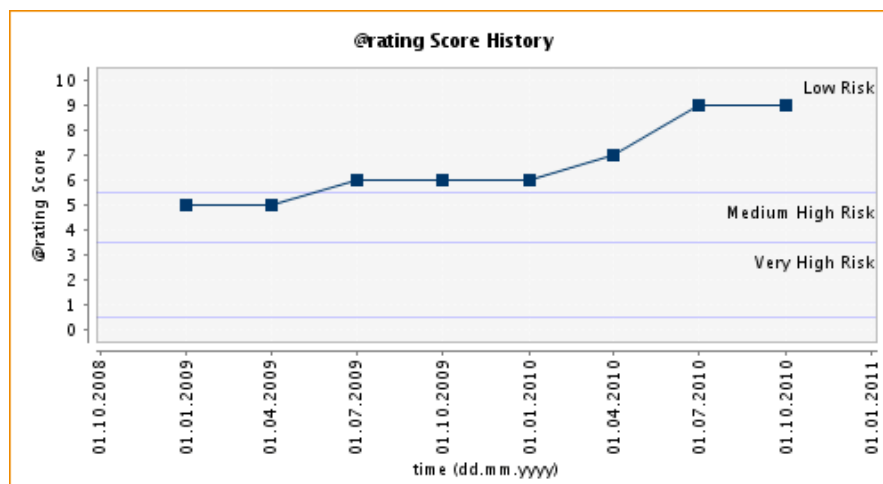
@rating score: 9 - Nagyon alacsony a kockázat

Insolvency / preliminary / debt regulation proceedings	Very High Risk			Medium High Risk		Low Risk				
	0	1	2	3	4	5	6	7	8	9



The Credit Rating is expressed as an @rating score with values from 0 (Insolvency/preliminary/debt regulation proceedings) to 10 (excellent risk). The @rating score denominates the probability of default for the company within 12 months from the date the @rating score was set.

Credit Rating History:



FIZETÉSI SZOKÁSOK:

Tudomásunk szerint a fizetéseket a cég a megállapodások szerint teljesíti.

Egyéb információk a Megítéléshez:

A kutatott cég osztály szerinti besorolása nagy méretű cég.

A befektetett eszközök értéke CZK 193.000.000-tal csökkent és ez most 55,47%-a az összes eszköznek.

KÖVETELÉSBEHAJTÁS

Distribution of debt amounts

High level	Medium level	Low level
33,3%	50%	16,7%

High level of outstandings

0% /td>	50% Neg.leza	0% Nyitva	50% Poz. leza
---------	--------------	-----------	---------------

EUR 50.963,06 (Számla dátuma: 01.01.2007)
 Status: Neg.lezárva (14.05.2008) - Vitatt követelés
 Case received on: 07.06.2007

EUR 35.312,28 (Számla dátuma: 06.08.2008)
 Status: Poz. lezárva (09.04.2009) - Teljes tőke fizetve, költségek fizetése elutasítva
 Case received on: 19.03.2009

**Medium level of
outstandings**

0% /td>	33,3% Neg.leza	0% Nyitva	66,7% Poz. leza
------------	-------------------	--------------	--------------------

CZK 166.328,20 (Számla dátuma: 05.06.2003)
 Status: Poz. lezárva (17.03.2004) - Teljes tőke fizetve, költségek fizetése elutasítva

ATS 16.328,00 (Számla dátuma: 04.03.1998)
 Status: Neg.lezárva (30.11.2000)

EUR 7.825,33 (Számla dátuma: 15.06.2007)
 Status: Poz. lezárva (18.02.2008) - Teljes összeg fizetve költségekkel együtt
 Case received on: 24.01.2008

Low level of outstandings

0% /td>	100% Neg.leza	0% Nyitva	0% Poz. leza
------------	------------------	--------------	-----------------

EUR 462,41 (Számla dátuma: 09.12.1999)
 Status: Neg.lezárva (14.03.2003)

VIZSGÁLT CÉG ADATAI

ALAPÍTVÁ: 1990

CÉGBEJEGYZÉS (Szám, kelte, helye): Cj. szám: B 332
 20.11.1990
 Praha, CSEHORSZÁG

JOGI FORMA: 20.11.1990
 Részvénytársaság

Jegyzett tőke: **Nominal capital:** **CZK 16.708.850.000,00 since 23.04.1996**

TULAJDONOSOK:	Név	Tisztség	Cím	RÉSZESEDÉS
	Volkswagen International Finance N.V. CÉGBEJEGYZÉS (Szám, kelte, helye): HOLLANDIA	részvényes 22.08.2007 - mindmáig	Herengracht 495 1017 Amsterdam HOLLANDIA	100,00%

TISZTSÉGVISELŐK:	Név	Tisztség	Cím
	Prof. Dr. VAHLAND Winfried 01.09.2010 - mindmáig	igazgatótanács elnöke	Grand Hills, House 211 100015 Beijing, Jing Shu Lu Chaoyang District CSEHORSZÁG
	DIERKES Klaus 01.04.2008 - mindmáig	az igazgatótanács tagja	Oberer Kamp 3 384 44 Wolfsburg NÉMETORSZÁG
	HELL Karlheinz 01.01.2010 - mindmáig	az igazgatótanács tagja	Gustav-Adolf Strasse 17 85051 Ingolstadt NÉMETORSZÁG
	KRAUSE Winfried 01.04.2010 - mindmáig	az igazgatótanács tagja	Eickhorstweg 38110 Braunschweig NÉMETORSZÁG
	OELJEKLAUS Michael 01.08.2010 - mindmáig	az igazgatótanács tagja	Stettinstraße 4 38124 Braunschweig NÉMETORSZÁG

Dr.Ing. SCHOLZ Eckhard
01.04.2007 - mindmáig

az igazgatótanács tagja

Bornumer Weg 10
38154 Königslutter
NÉMETORSZÁG

STACKMANN Jürgen Heinz Heinrich
01.09.2010 - mindmáig

az igazgatótanács tagja

Viverstraße 25
21614 Buxtehude
CSEHORSZÁG

Prof. Dr. WINTERKORN Martin
29.01.2010 - mindmáig

felügyelőbizottság elnöke

Braunschweiger Strasse 63
38179 Gross Schwülper
NÉMETORSZÁG

KAPCSOLÓDÓ CÉGEK:

érdekeltség
e4t electronics for transportation s.r.o. , CSEHORSZÁG , Azonosítószám: 26466023

társvállalat
Import Volkswagen Group s.r.o. , CSEHORSZÁG , Azonosítószám: 25654012

leányvállalat
OOO Volkswagen RUS , OROSZORSZÁG

leányvállalat
Škoda Auto Deutschland , NÉMETORSZÁG

leányvállalat
Skoda Auto India Private Ltd. , INDIA

leányvállalat
SKODA AUTO POLSKA S.A. , LENGYELORSZÁG , Azonosítószám: 7821004563

leányvállalat
ŠKODA AUTO Slovensko s.r.o. , SZLOVÁKIA , Azonosítószám: 31347215

érdekeltség
ŠKO-ENERGO FIN, s.r.o. , CSEHORSZÁG , Azonosítószám: 61675954

érdekeltség
ŠKO-ENERGO, s.r.o. , CSEHORSZÁG , Azonosítószám: 61675938

VIZSGÁLT CÉG MŰKÖDÉSÉNEK FŐBB MUTATÓI

TEVÉKENYSÉGEK:

Tevékenységi kód (NACE)
főtevékenység:
2910 Kőúti gépjármű gyártása

4520 Gépjárműjavítás, -karbantartás
4710 Nem szakosodott bolti vegyes kiskereskedelem
4774 Gyógyászati termék kiskereskedelme
7711 Személygépjármű kölcsönzése
7210 Természettudományi, műszaki kutatás, fejlesztés

NACE codes given are based on the most recent NACE Revision 2.

The company is active in the Coface sector 'Motor vehicles, motorcycles, other vehicles and transport'.

Note: the Coface Sector Rating for this industry in the emerging markets of CEE is 'B-' (Last rating: 'B-')

Fő adatok:

Az összeg Cseh Korona (CZK)

	2009	2008	2007	2006
Értékesítés nettó árbevétele	170.666.000.000 ▼	188.572.000.000 ▼	211.026.000.000 ▲	189.816.000.000
Befektetett eszközök	59.926.000.000 ►	60.119.000.000 ▲	56.903.000.000 ▲	53.714.000.000
Saját tőke	68.519.000.000 ►	71.721.000.000 ▲	66.532.000.000 ▲	58.007.000.000
Kötelezettségek	39.506.000.000 ►	39.674.000.000 ►	39.029.000.000 ►	39.428.000.000
Adózott nyereség	3.439.000.000 ▼	11.267.000.000 ▼	15.892.000.000 ▲	10.882.000.000

Üzemi (üzleti) tevékenység
eredménye - nyereség

4.727.000.000

19.021.000.000 ▲

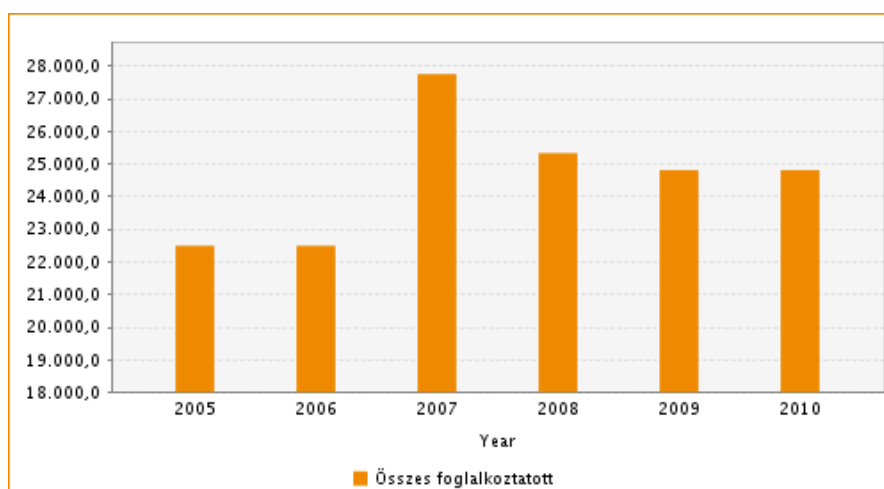
13.776.000.000

	2009	2008	2007	2006
Eszközarányos adózott eredmény (ROA) (Net result / TOTAL ASSETS) * 100	3,18	10,11	15,05	11,17
Sajátőke-arányos adózott eredmény (ROE) (Net result / Equity capital) * 100	5,02	15,71	23,89	18,76

▲ strong positive trend (>=+20%)	▶ stable trend (<+/-5%)	▼ strong negative trend (>=-20%)
▲ positive trend (<+20% & >=+5%)		▼ negative trend (<-20% & >=-5%)

**FOGLALKOZTATOTTAK
SZÁMA:**

	2010	2009	2008	2007
Összes foglalkoztatott	24.817	24.817	25.331	27.753



KIVITEL:

Whole world

Telephelyek:

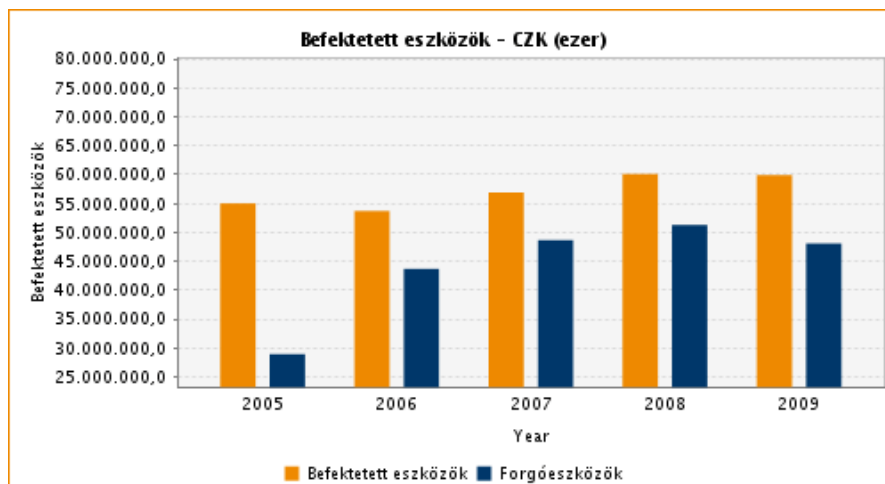
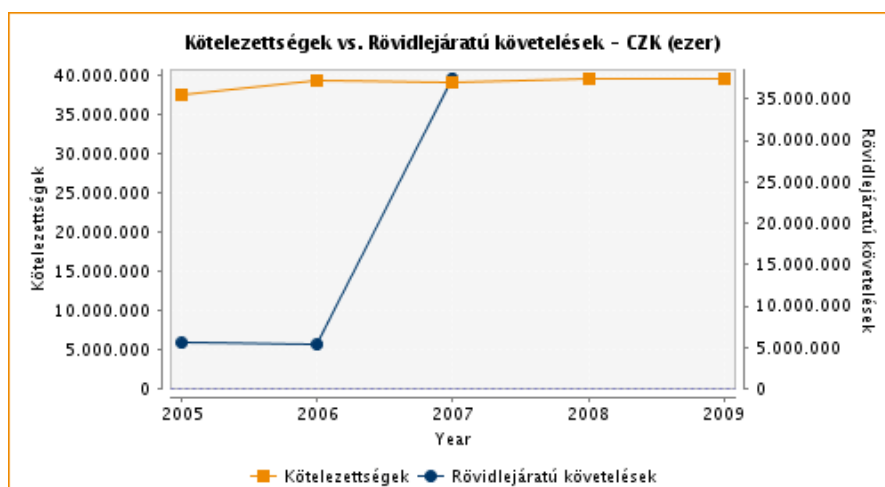
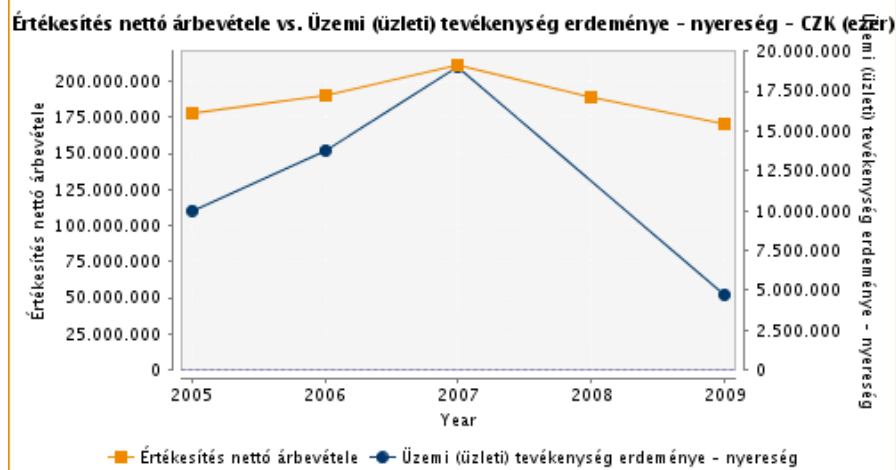
Telephely:
517 02 Kvasiny
CSEHORSZÁG

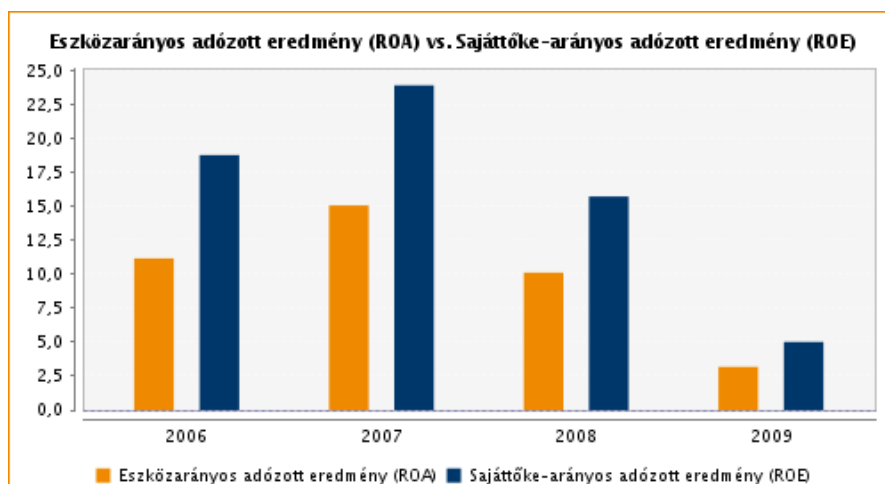
Telephely:
543 01 Vrchlabi
CSEHORSZÁG

INGATLANOK:

Épület
Cím:
třída Václava Klementa 869
293 01 Mladá Boleslav
CSEHORSZÁG

ÉRDEKELTSÉG: 100%





PÉNZÜGYI ADATOK

PÉNZÜGYI ADATOK:

Az összeg Cseh Korona (CZK)

	2009	2008	2007	2006
MÉRLEG				
ESZKÖZÖK				
ESZKÖZÖK (AKTÍVÁK) ÖSSZESEN	108.025.000.000,00 -3,03%	111.395.000.000,00 +5,53%	105.561.000.000,00 +8,34%	97.435.000.000,00
BEFEKTETETT ESZKÖZÖK	59.926.000.000,00 -0,32%	60.119.000.000,00 +5,65%	56.903.000.000,00 +5,94%	53.714.000.000,00
Immateriális javak			13.908.000.000,00 +5,10%	13.233.000.000,00
Tárgyi eszközök			40.323.000.000,00 +2,61%	39.298.000.000,00
Befektetett pénzügyi eszközök			2.672.000.000,00 +125,87%	1.183.000.000,00
FORGÓESZKÖZÖK	48.099.000.000,00 -6,20%	51.276.000.000,00 +5,38%	48.658.000.000,00 +11,29%	43.721.000.000,00
Inventories			8.454.000.000,00 -5,21%	8.919.000.000,00
Rövidlejáratú követelések			37.503.000.000,00 +600,99%	5.350.000.000,00
Pénzeszközök			2.701.000.000,00 -90,83%	29.452.000.000,00
EQUITY & LIABILITIES				
FORRÁSOK (PASSZÍVÁK) ÖSSZESEN	108.025.000.000,00 -3,03%	111.395.000.000,00 +5,53%	105.561.000.000,00 +8,34%	97.435.000.000,00
SAJÁT TŐKE	68.519.000.000,00 -4,46%	71.721.000.000,00 +7,80%	66.532.000.000,00 +14,70%	58.007.000.000,00
Jegyzett tőke			16.709.000.000,00 0%	16.709.000.000,00
Tőketartalék				1.578.000.000,00
Statutory funds			48.245.000.000,00 +21,46%	39.720.000.000,00
Profit or loss for the current period	3.439.000.000,00 -69,48%	11.267.000.000,00 -29,10%	15.892.000.000,00 +46,04%	10.882.000.000,00
KÖTELEZETTSÉGEK	39.506.000.000,00 -0,42%	39.674.000.000,00 +1,65%	39.029.000.000,00 -1,01%	39.428.000.000,00
Hosszú lejáratú kötelezettségek			10.281.000.000,00 +9,37%	9.400.000.000,00
Rövid lejáratú kötelezettségek			28.748.000.000,00 -4,26%	30.028.000.000,00
MÉRLEGFŐÖSSZEG	108.025.000.000,00 -3,03%	111.395.000.000,00 +5,53%	105.561.000.000,00 +8,34%	97.435.000.000,00

EREDMÉNYKIMUTATÁS

Turnover	170.666.000.000,00 -9,50%	188.572.000.000,00 -10,64%	211.026.000.000,00 +11,17%	189.816.000.000,00
Other operating revenues				4.112.000.000,00
Total operating income	170.666.000.000,00 -9,50%	188.572.000.000,00 -10,64%	211.026.000.000,00 +8,82%	193.928.000.000,00
Eladott áruk beszerzési értéke			180.865.000.000,00 +7,84%	167.709.000.000,00
Other operating expenses				12.443.000.000,00
Total operating expenses			180.865.000.000,00 +0,40%	180.152.000.000,00
OPERATING PROFIT / LOSS	4.727.000.000,00 -75,15%		19.021.000.000,00 +38,07%	13.776.000.000,00
Financial income			1.099.000.000,00 +92,13%	572.000.000,00
Financial expenses			674.000.000,00 -14,47%	788.000.000,00
PROFIT/LOSS BEFORE TAX			19.446.000.000,00	
Corporation income tax			3.554.000.000,00 +32,71%	2.678.000.000,00
PROFIT OR LOSS FOR THE CURRENT PERIOD	3.439.000.000,00 -69,48%	11.267.000.000,00 -29,10%	15.892.000.000,00 +46,04%	10.882.000.000,00

Árfolyam (kb.):

2010: 26,445 CZK = 1 EUR
2009: 26,445 CZK = 1 EUR
2008: 24,942 CZK = 1 EUR
2007: 27,762 CZK = 1 EUR
2006: 28,343 CZK = 1 EUR
2005: 29,784 CZK = 1 EUR
2009: 19,057 CZK = 1 USD
2008: 17,035 CZK = 1 USD
2007: 20,308 CZK = 1 USD
2006: 22,609 CZK = 1 USD
2005: 23,947 CZK = 1 USD

Financial data source:

Dátum: 31.01.2007
 Financials have been audited
 Auditor: Ing.Pavel Kulhavý
 Cég: PricewaterhouseCoopers Audit s.r.o.

BANKKAPCSOLATOK:

Komerční banka, a.s.
 Mladá Boleslav

GAZDASÁGI ARÁNYSZÁMOK (RÁTÁK):

	2009	2008	2007	2006
Likviditási ráta (III.) <i>current assets / (Short-term liabilities + Short-term bank credits and loans)</i>	-	-	1,69	1,46
Likviditási ráta (II.) <i>(Short-term receivables + Liquid assets) / (Short-term liabilities + Short-term bank credits and loans)</i>	-	-	1,40	1,16
Likviditási Ráta (I.) <i>Liquid assets / (Short-term liabilities + Short-term bank credits and loans)</i>	-	-	0,09	0,98
Eszközarányos adózott eredmény (ROA) <i>(Net result / TOTAL ASSETS) * 100</i>	3,18	10,11	15,05	11,17
Sajátítke-arányos adózott eredmény (ROE)	5,02	15,71	23,89	18,76

(Net result / Equity capital) * 100

Árbevétel-arányos adózott eredmény (ROS) <i>Net profit / Turnover</i>	2,02	5,97	7,53	5,73
Receivables Maturity Date (day) <i>(Short-term receivables / Turnover) * 365</i>	-	-	64,87	10,29
Liabilities Maturity Date (day) <i>(Short-term liabilities / Turnover) * 365</i>	-	-	49,72	57,74
Eladósodottság aránya <i>(Liabilities / Total Liabilities) * 100</i>	36,57	35,62	36,97	40,47
Stock rotation in days <i>stock / (production consumption + expenses on sold goods) * 360</i>	-	-	17,06	19,41
Net working capital <i>Current assets - Short-term liabilities</i>	-	-	CZK 19.910.000.000,00	CZK 13.693.000.000,00

KIEGÉSZÍTŐ INFORMÁCIÓK

KIEGÉSZÍTŐ INFORMÁCIÓK:

Priority research company: 1

BUSINESS ENVIRONMENT

Country Indicators:

Coface Country Rating:

30.06.2010	30.03.2010	18.01.2010
A2	A2	A2

MEGÍTÉLÉSI KÓDOK

MEGÍTÉLÉS

- 10 Kiváló/Alig van kockázat
- 9 Nagyon alacsony a kockázat
- 8 Alacsony a kockázat
- 7 Enyhe a kockázat
- 6 Elfogadható a kockázat
- 5 Közepes a kockázat
- 4 Jelentős a kockázat
- 3 Magas a kockázat
- 2 Nagyon magas a fizetéseképtelenség kockázata
- 1 Kiemelkedően magas a fizetéseképtelenség kockázata
- 0 Fizetéseképtelenségi/Csőd/Követelés behajtási eljárások

FIZETÉSI SZOKÁSOK

A cég mindig pontosan, határidőre fizet. - A cég a fizetéseket megbízhatóan teljesíti. - Tudomásunk szerint a fizetéseket a cég a megállapodások szerint teljesíti. - A cég a fizetéseket rendszertelenül teljesíti. - A cég a fizetéseket lassan teljesíti. - A cég a fizetéseket nagyon lassan teljesíti. - A fizetések rendkívül lassúak, előfordulnak jogi eljárások - A fizetéseket a cég nem teljesíti.

Coface Sector Rating

- A+, A, A- In a good sector economic environment with robust corporate financial health, payment behaviour has been satisfactory. Corporate default probability is low on average.
- B+, B, B- The essentially good economic environment in the sector could experience short-term deterioration with negative consequences on corporate financial health. Payment behaviour has been generally satisfactory and default probability acceptable.
- C+, C, C- In a very uncertain economic environment with vulnerable corporate financial health, payment behaviour is relatively poor. Default probability is high enough to cause concern.
- D With a very poor economic environment prevailing in the sector, weakened corporate financial health gives rise to generally bad payment behaviour. Default probability is high.

Coface Country Rating

- A1 The political and economic situation is very good as is business environment quality. This has a positive influence on corporate payment behaviour. Average corporate default probability is very low.

- A2 The political and economic situation is good. The business environment though has a number of shortcomings. Average corporate default probability is low.
- A3 Changes in a generally good but somewhat volatile political and economic environment can affect corporate payment behaviour. The business environment has some shortcomings. Average corporate default probability is at a quite acceptable level.
- A4 The political and economic outlook is somewhat shaky. A relatively volatile business environment can affect corporate payment behaviour, although average corporate default probability remains acceptable.
- B Economic and financial uncertainties and an occasionally difficult business environment can affect corporate payment behaviour. Average corporate default probability is appreciable.
- C A very uncertain political and economic outlook and a business environment with many shortcomings can have a significant impact on corporate payment behaviour. Average corporate default probability is high.
- D A high-risk political and economic situation and an often highly difficult business environment can have a very significant impact on corporate payment behaviour. Average corporate default probability is very high.

Distribution of debt amounts

High level	> 25000 Euro
Medium level	> 500 Euro & < 25000 Euro
Low level	< 500 Euro

The information and/or data provided are subject to the general terms and conditions or individual contract terms and may be used only for the purpose they have been requested for.

Thank you for using our services.

In case of any additional questions please contact our Credit Information Department:

Coface Czech Credit Management Services spol. s.r.o
I.P Pavlova 5
120 00 Prague 2
Tel.: + 420 246 085 411
Fax : + 420 246 085 429
E-mail: office@coface.cz

*** End of document ***