

CREDIT ANALYSIS REPORT

© Coface Hungary Credit Management Services Kft.
email: order@coface.hu
19.11.2010 13:34

**A MEGRENDELÉS
RÉSZLETEI:**

Megbízó: TESZTVEVŐ
A megrendelés száma: 1001912
Szállítási sebesség: Azonnali
Nyelv: Magyar

VIZSGÁLT CÉG

REDA S.R.O.

Hivatalos cím:
Galvaniho 16
821 04 Bratislava
SZLOVÁKIA
Telefon: +421-2-48700513, +421-2-48700521, +421-2-48700514
e-mail: jan.ivanic@reda.sk
web: www.reda.sk

Bejegyzett székhely:
Galvaniho 16
821 04 Bratislava
SZLOVÁKIA

Former company addresses
Korábbi székhely cím:
Exnárova 6
821 03 Bratislava
SZLOVÁKIA

Intercredit szám: 3415180
Azonosítószám: 31347177
Adószám: SK2020315055
EU Adószám: SK2020315055

Cégnyilvántartás : 01.04.1993 - Bejegyzett cég

Információ kelte: 19.11.2010

ÉRTÉKELÉS

**FIZETÉSKÉPTELENSÉGI
ADATOK:**

A rendelkezésre álló információink alapján a cég nem áll felszámolási-, végelszámolási- és büntető eljárás alatt.

MAXIMÁLIS HITEL:

EUR 40.000,00 (HUF 11.013.000,00)

A maximális hitel a COFACE Central Europe által javasolt összeg, mely a kutatott cégnek normális üzletmenet mellett, 60 napos fizetési határidőre biztosítékok nélkül megadható, feltételezve, hogy a szóbanforgó cégnek átlagosan 5 szállítója van egy időben.

MEGITÉLÉS:

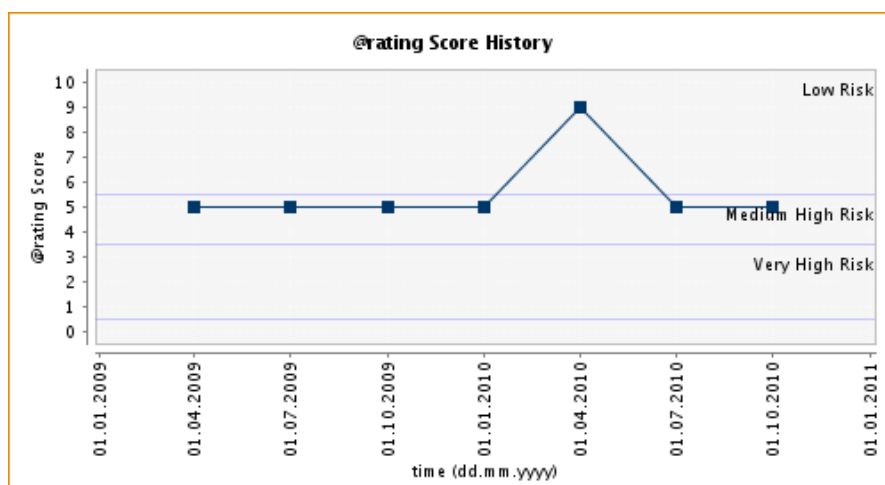
@rating score: 5 - Közepes a kockázat

Insolvency / preliminary / debt regulation proceedings	Very High Risk			Medium High Risk		Low Risk				
	0	1	2	3	4	5	6	7	8	9



Az @rating kockázati skálája 1-től 10-ig terjed, ahol a 0 (Fizetésképtelenség/Csőd/Követelés behajtási eljárások), a 10 (Nincs kockázat). Az @rating score a beállítást követő 12 hónapon belül megmutatja a nem fizetés statisztikai valószínűségét az adott vállalat esetében.

Credit Rating History:



FIZETÉSI SZOKÁSOK: Tudomásunk szerint a fizetéseket a cég a megállapodások szerint teljesíti.

Egyéb információk a Megítéléshez: A cég EUR 2.238.466 értékesítési nettó árbevételt ért el 31.03.2010-ban/ben.

A cash flow eredménye EUR 116.045, 64,65%-kal csökkent a legutolsó év eredményéhez képest.

KÖVETELÉSBEHAJTÁS: Az ön által kért cég nem szerepel a Coface Hungary Credit Management Services Kft. nyilvántartásában adósként 500 EUR összeget meghaladó tartozással..

Days Payable Outstanding (DPO): Az átlagos számított fizetési futamidő e céggel kapcsolatban 30-44 nap

The DPO (Days Payables Outstanding) is an indicator and shows how long a company needs to pay their trade creditors on average. The calculation of the DPO used by Coface Central Europe is a statistical method, which may differ from general methods used to calculate the average DPO.

VIZSGÁLT CÉG ADATAI

ALAPÍTVÁ: 26.10.1992

CÉGBEJEGYZÉS (Szám, kelte, helye): Cj. szám: 4771/B
01.04.1993
Bratislava, SZLOVÁKIA
Bratislavský kraj

JOGI FORMA: 01.04.1993
Korlátolt Felelősségű Társaság

Jegyzett tőke: **Nominal capital:** **EUR 33.195,00 since 25.02.2010**
Changed from: SKK 1.000.000,00 since 31.05.2001
SKK 200.000,00 since 23.11.1998

TULAJDONOSOK:	Név	Tisztség	Cím	RÉSZESEDÉS
	REDA a.s. CÉGBEJEGYZÉS (Szám, kelte, helye): Cj. szám: B 4396, 01.09.2005, Brno, CSEHORSZÁG	társasági tag	Hviezdoslavova 55d 627 00 Brno-Slatina CSEHORSZÁG	EUR 23.236,00
	IVANIČ Ján	társasági tag	Andrusovova 7 851 01 Bratislava SZLOVÁKIA	EUR 9.959,00

TISZTSÉGVISELŐK:

Név	Tisztség	Cím
IVANIČ Ján	Ügyvezető	Andrusovova 7 851 01 Bratislava SZLOVÁKIA

JOGOSULTSÁG:

Each of the managing directors represents the firm by him/herself

VIZSGÁLT CÉG MŰKÖDÉSÉNEK FŐBB MUTATÓI

TEVÉKENYSÉGEK:

Tevékenységi kód (NACE)
főtevékenység:
4690 Vegyestermékkörű nagykereskedelem

1800 Nyomdai és egyéb sokszorosítási tevékenység
7310 Reklám

The company is active in the Coface sector 'Non specialised trade'.

Note: the Coface Sector Rating for this industry in the emerging markets of CEE is 'B+' (Last rating: 'B+')

CÉGFEJLŐDÉS:

350: Enyhén hanyatló

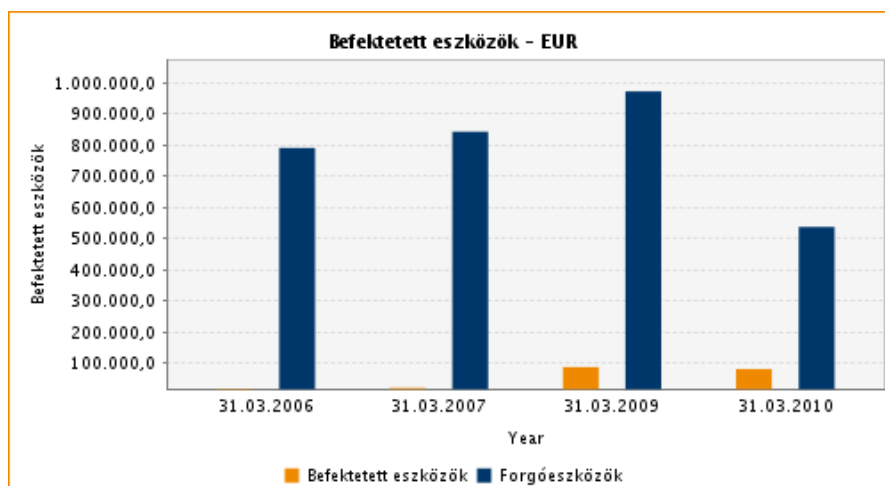
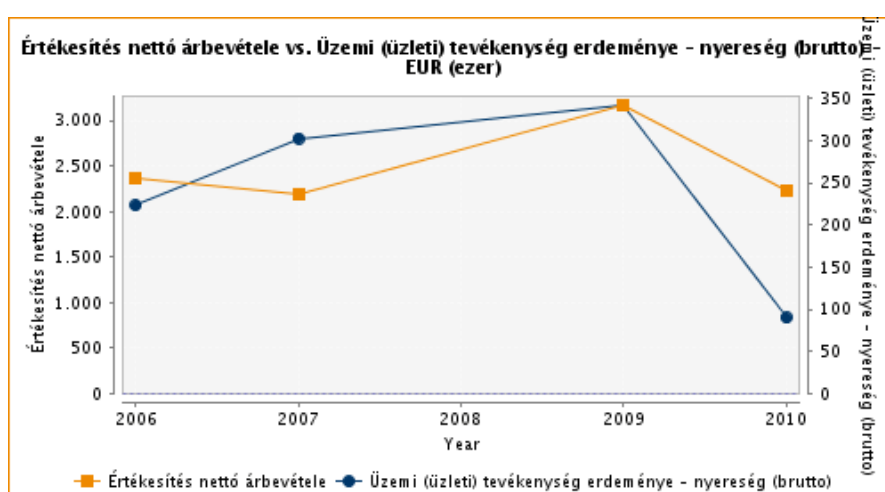
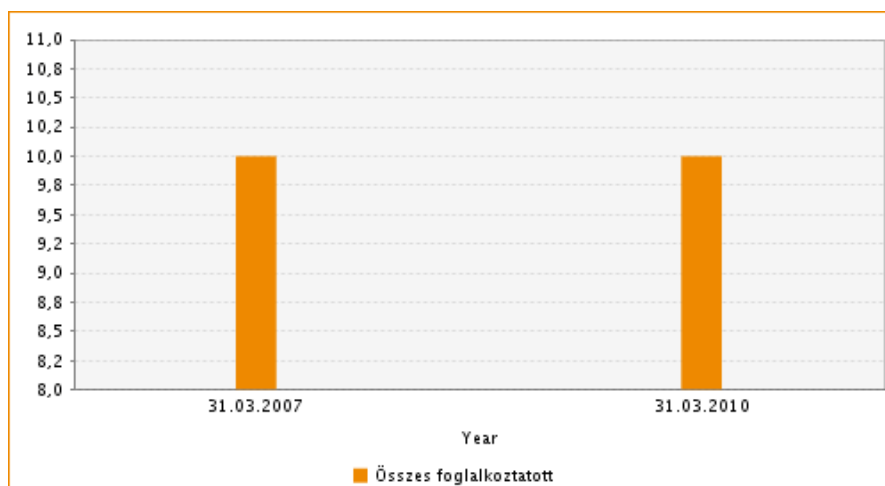
Fő adatok:

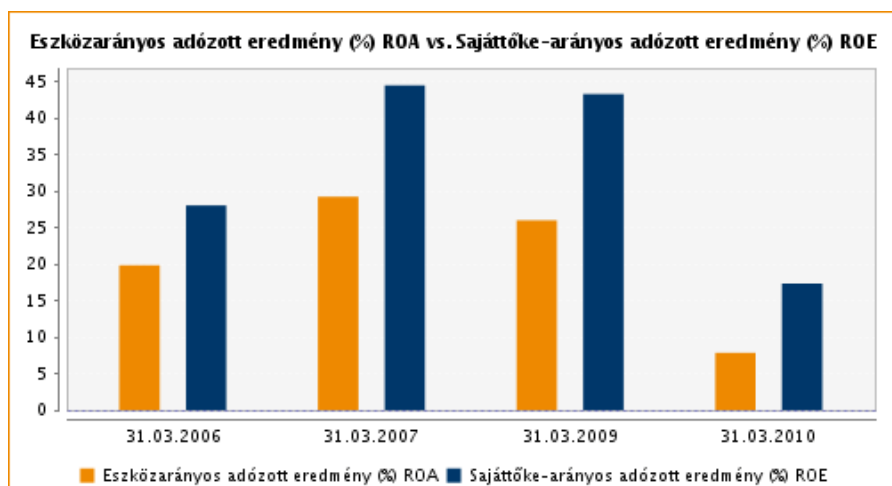
Az összeg Euro (EUR)

	01.04.2009-31.03.2010	01.04.2008-31.03.2009	01.04.2006-31.03.2007	01.04.2005-31.03.2006	
Értékesítés nettó árbevétele	2.238.466 ▼	3.169.778 ▲	2.199.329 ▼	2.373.332	
Befektetett eszközök	81.300 ▼	87.441 ▲	20.149 ▲	18.423	
Saját tőke	285.902 ▼	649.161 ▲	579.134 ►	583.748	
Adózott nyereség	49.539 ▼	280.962 ▲	257.618 ▲	163.746	
Üzemi (üzleti) tevékenység eredménye - nyereség (brutto)	89.968 ▼	342.864 ▲	302.463 ▲	223.096	
Eszközarányos adózott eredmény (%) ROA <i>Profit/Loss for accounting period/Total Assets*100</i>		01.04.2009- 31.03.2010	01.04.2008- 31.03.2009	01.04.2006- 31.03.2007	01.04.2005- 31.03.2006
		7,85	25,99	29,24	19,83
Saját tőke-arányos adózott eredmény (%) ROE <i>Profit/Loss for accounting period/Equity*100</i>		17,33	43,28	44,48	28,05

**FOGLALKOZTATOTTAK
SZÁMA:**

	31.03.2010	31.03.2007
Összes foglalkoztatott	10 - 19 (becsült)	10 - 19 (becsült)





PÉNZÜGYI ADATOK

PÉNZÜGYI ADATOK:

Az összeg Euro (EUR) 01.04.2009-31.03.2010 01.04.2008-31.03.2009 01.04.2006-31.03.2007 01.04.2005-31.03.2006

MÉRLEG					
ASSETS					
ESZKÖZÖK (AKTÍVÁK) ÖSSZESEN	631.454,00	1.080.851,00	880.900,00	825.699,00	
	-41,58%	+22,70%	+6,69%		
A. BEFEKTETETT ESZKÖZÖK	81.300,00	87.441,00	20.149,00	18.423,00	
	-7,02%	+333,97%	+9,37%		
I. Immateriális javak	0,00	13.443,00	0,00	0,00	
1. Incorporation expenses	0,00	0,00	0,00	0,00	
2. Research and development costs	0,00	0,00	0,00	0,00	
3. Software	0,00	13.443,00	0,00	0,00	
4. Vagyoni értékű jogok	0,00	0,00	0,00	0,00	
5. Üzleti vagy cégérték	0,00	0,00	0,00	0,00	
6. Other intangible fixed assets	0,00	0,00	0,00	0,00	
7. Intangible fixed assets in acquisition	0,00	0,00	0,00	0,00	
8. Advance payments for intangible fixed assets	0,00	0,00	0,00	0,00	
II. Tárgyi eszközök	81.300,00	73.998,00	20.149,00	18.423,00	
	+9,87%	+267,25%	+9,37%		
1. Telek/ingatlan	0,00	0,00	0,00	0,00	
2. Structures	5.034,00	5.435,00	6.240,00	6.639,00	
	-7,38%	-12,90%	-6,01%		
3. Műszaki berendezések, gépek, járművek	76.266,00	68.563,00	13.908,00	11.784,00	
	+11,23%	+392,98%	+18,02%		
4. Natural agricultural assets	0,00	0,00	0,00	0,00	
5. Livestock and draught animals	0,00	0,00	0,00	0,00	
6. Other tangible fixed assets	0,00	0,00	0,00	0,00	
7. Tangible fixed assets in acquisition	0,00	0,00	0,00	0,00	
8. Advance payments for tangible fixed assets	0,00	0,00	0,00	0,00	
9. Correction item to acquired assets	0,00	0,00	0,00	0,00	
III. Befektetett pénzügyi eszközök	0,00	0,00	0,00	0,00	
1. Shares and ownership interests in subsidiaries	0,00	0,00	0,00	0,00	

2. Shares and ownership interests in associates	0,00	0,00	0,00	0,00
3. Egyéb értékpapírok	0,00	0,00	0,00	0,00
4. Loans to entities in consolidation field	0,00	0,00	0,00	0,00
5. Egyéb befektetett pénzügyi eszközök	0,00	0,00	0,00	0,00
6. Loans due in one year	0,00	0,00	0,00	0,00
7. Long-term financial assets in acquisition	0,00	0,00	0,00	0,00
8. Beruházásokra adott előlegek	0,00	0,00	0,00	0,00
B. FORGŐESZKÖZÖK	537.522,00	972.747,00	843.092,00	790.845,00
	-44,74%	+15,38%	+6,61%	
I. Készletek	95.408,00	214.049,00	211.810,00	177.289,00
	-55,43%	+1,06%	+19,47%	
1. Készletek - Anyagok	0,00	0,00	0,00	0,00
2. Készletek - Befejezetlen termelés és félkész termékek	0,00	0,00	0,00	0,00
3. Construction contracts with anticipated expiry period exceeding one year	0,00	0,00	0,00	0,00
4. Készletek - Késztermékek	0,00	0,00	0,00	0,00
5. Növendék-, hízó- és egyéb állatok	0,00	0,00	0,00	0,00
6. Készletek - Áruk	95.408,00	214.049,00	211.810,00	177.289,00
	-55,43%	+1,06%	+19,47%	
7. Készletekre adott előlegek	0,00	0,00	0,00	0,00
II. Hosszúlejáratú követelések	0,00	0,00	0,00	0,00
1. Trade receivables	0,00	0,00	0,00	0,00
2. Receivables from subsidiaries and controlling entity	0,00	0,00	0,00	0,00
3. Other receivables from entities in consolidation field	0,00	0,00	0,00	0,00
4. Receivables from partners, members and consortium	0,00	0,00	0,00	0,00
5. Other receivables	0,00	0,00	0,00	0,00
6. Deferred tax assets	0,00	0,00	0,00	0,00
III. Rövidlejáratú követelések	215.426,00	465.031,00	265.983,00	275.144,00
	-53,67%	+74,83%	-3,33%	
1. Trade receivables	126.985,00	440.219,00	265.983,00	264.224,00
	-71,15%	+65,51%	+0,67%	
2. Receivables from subsidiaries and controlling entity	0,00	0,00	0,00	0,00
3. Other receivables from entities in consolidation field	0,00	0,00	0,00	0,00
4. Receivables from partners, members and consortium	0,00	0,00	0,00	0,00
5. Social security	0,00	0,00	0,00	0,00
6. Tax assets and grants	47.401,00	26.327,00	0,00	10.888,00
	+80,05%			
7. Other receivables	41.040,00	-1.515,00	0,00	33,00
	+2.808,91%			
IV. Pénzeszközök	226.688,00	293.667,00	365.299,00	338.412,00
	-22,81%	-19,61%	+7,95%	
1. Pénztár	21.311,00	7.519,00	17.526,00	32.962,00
	+183,43%	-57,10%	-46,83%	
2. Folyószámla	205.377,00	286.148,00	347.773,00	305.450,00
	-28,23%	-17,72%	+13,86%	

3. Bank accounts bound for period exceeding one year	0,00	0,00	0,00	0,00
4. Short-term financial assets	0,00	0,00	0,00	0,00
5. Short-term financial assets in acquisition	0,00	0,00	0,00	0,00
C. MÁŠ ESZKÖZÖK	12.632,00 -38,87%	20.663,00 +17,01%	17.659,00 +7,47%	16.431,00
1. Prepaid expenses - long-term	0,00	0,00		
2. Prepaid expenses - short-term	12.632,00 -38,87%	20.663,00 +17,01%	17.659,00 +7,47%	16.431,00
3. Accrued income - long-term	0,00	0,00		
4. Accrued income - shortterm	0,00	0,00	0,00	0,00

LIABILITIES

FORRÁSOK ÉS PASSZIVÁK	631.454,00 -41,58%	1.080.851,00 +22,70%	880.900,00 +6,69%	825.699,00
A. SAJÁT TŐKE	285.902,00 -55,96%	649.161,00 +12,09%	579.134,00 -0,79%	583.748,00
I. Registered capital	33.194,00 0%	33.194,00 0%	33.194,00 0%	33.194,00
1. Befizetett jegyzett tőke	33.194,00 0%	33.194,00 0%	33.194,00 0%	33.194,00
2. Treasury stocks and treasury shares	0,00	0,00	0,00	0,00
3. Changes in registered capital	0,00	0,00	0,00	0,00
4. Amounts receivable for subscribed capital	0,00	0,00	0,00	0,00
II. Tőketartalék	0,00	5.487,00 +0,18%	5.477,00 +24,99%	4.382,00
1. Tőkekonzolidációs különbözet leányvállalatokból3052	0,00	0,00	0,00	0,00
2. Other capital funds	0,00	5.487,00 +0,18%	5.477,00 +24,99%	4.382,00
3. Legal reserve fund (Non-distributable fund) from capital contributions	0,00	0,00	0,00	0,00
4. Asset and liability revaluation reserve	0,00	0,00	0,00	0,00
5. Financial investments revaluation reserve	0,00	0,00	0,00	0,00
6. Revaluation reserve from mergers and separations	0,00	0,00	0,00	0,00
III. Eredménytartalék	3.319,00 -62,14%	8.766,00 +67,13%	5.245,00 0%	5.245,00
1. Legal reserve fund	3.319,00 0%	3.319,00 0%	3.319,00 0%	3.319,00
2. Non-distributable fund	0,00	0,00	0,00	0,00
3. Statutory and other funds	0,00	5.447,00 +182,96%	1.925,00 0%	1.925,00
IV. Profit/Loss from prior years	199.850,00 -37,69%	320.752,00 +15,54%	277.601,00 -26,40%	377.183,00
1. Non-distributed profit from prior years	199.850,00 -37,69%	320.752,00 +15,54%	277.601,00 -58,66%	671.480,00
2. Accumulated losses from prior years	0,00	0,00	0,00	-294.297,00
V. Profit/Loss for current accounting period (after tax)	49.539,00 -82,37%	280.962,00 +9,06%	257.618,00 +57,33%	163.746,00
B. IDEGEN FORRÁSOK	345.552,00 -19,95%	431.690,00 +43,05%	301.766,00 +24,72%	241.950,00
I. Tartalékok	7.706,00 -52,30%	16.155,00 +12,66%	14.340,00 -16,44%	17.161,00

1. Legal provisions - long-term	0,00	0,00	0,00	0,00
2. Legal provision - short-term	7.706,00 -52,30%	16.155,00		
3. Hosszú lejáratú tartalékok	0,00	0,00	0,00	0,00
4. Other current provisions	0,00	0,00	14.340,00 -16,44%	17.161,00
II. Hosszú lejáratú kötelezettségek	53.586,00 +3,35%	51.849,00 +223,39%	16.033,00 +13,92%	14.074,00
1. Long-term trade liabilities	15.538,00	0,00	0,00	0,00
2. Long-term liabilities unbilled	0,00	0,00	0,00	0,00
3. Long-term liabilities to subsidiaries and controlling entity	0,00	0,00	0,00	0,00
4. Other long-term liabilities to entities in consolidation field	0,00	0,00	0,00	0,00
5. Long-term advance payments received	0,00	0,00	0,00	0,00
6. Long-term bills of exchange to be paid	0,00	0,00	0,00	0,00
7. Bonds issued	0,00	0,00	0,00	0,00
8. Social fund payable	362,00 +2.111,11%	-18,00 -101,26%	1.427,00 +10,19%	1.295,00
9. Egyéb hosszú lejáratú kötelezettségek	37.686,00 -27,34%	51.867,00 +255,13%	14.605,00 +14,28%	12.780,00
10. Deferred tax liability	0,00	0,00	0,00	0,00
III. Rövid lejáratú kötelezettségek	284.260,00 -21,84%	363.686,00 +34,01%	271.393,00 +28,80%	210.715,00
1. Trade payables	178.007,00 -41,24%	302.947,00 +58,06%	191.662,00 +10,28%	173.803,00
2. Liabilities unbilled	871,00 -61,81%	2.281,00 -63,45%	6.240,00 +50,40%	4.149,00
3. Liabilities to subsidiaries and controlling entity	0,00	0,00	0,00	0,00
4. Other liabilities to entities in consolidation field	0,00	0,00	0,00	0,00
5. Payable to partners and consortium	84.000,00	0,00	0,00	0,00
6. Employee liabilities	4.815,00 -68,47%	15.269,00 +53,84%	9.925,00 -6,27%	10.589,00
7. Social security payables	2.942,00 -68,57%	9.360,00 +29,35%	7.236,00 +34,57%	5.377,00
8. Tax liability and subsidies	13.625,00 -63,88%	37.723,00 -34,87%	57.923,00 +244,86%	16.796,00
9. Egyéb rövid lejáratú kötelezettségek	0,00	-3.894,00 -144,44%	-1.593,00	0,00
IV. Short-term financial assistance	0,00	0,00	0,00	0,00
V. Bankhitelek és kölcsönök	0,00	0,00	0,00	0,00
1. Hosszú lejáratra adott kölcsönök	0,00	0,00	0,00	0,00
2. Rövid lejáratú hitelek	0,00	0,00	0,00	0,00
C. EGYÉB KÖTELEZETTSÉGEK	0,00	0,00	0,00	0,00
1. Accrued expenses - long-term	0,00	0,00		
2. Költségek, ráfordítások passzív időbeli elhatárolása	0,00	0,00	0,00	0,00
3. Deferred income - short-term	0,00	0,00		

4. Bevételek passzív időbeli elhatárolása	0,00	0,00	0,00	0,00
MÉRLEGFŐSSZEG	631.454,00 -41,58%	1.080.851,00 +22,70%	880.900,00 +6,69%	825.699,00

EREDMÉNYKIMUTATÁS

ÉRTÉKESÍTÉS NETTÓ ÁRBEVÉTELE	2.238.466,00 -29,38%	3.169.778,00 +44,12%	2.199.329,00 -7,33%	2.373.332,00
Adósságkonszolidálás miatt keletkező - eredményt növelő - konszolidációs különbözet	2.238.466,00 -29,38%	3.169.778,00 +44,12%	2.199.329,00 -7,33%	2.373.332,00
A. Eladott áruk beszerzési értéke	1.575.954,00 -27,84%	2.183.926,00 +48,85%	1.467.238,00 -6,02%	1.561.143,00
Gross margin	662.512,00 -32,80%	985.852,00 +34,66%	732.092,00 -9,86%	812.189,00
Production	0,00	0,00	0,00	0,00
1. Egyéb bevételek	0,00	0,00	0,00	0,00
2. Saját termelésű készletek állományváltozása	0,00	0,00	0,00	0,00
3. Saját előállítású eszközök aktivált értéke	0,00	0,00	0,00	0,00
B. Consumables and services purchased	502.854,00 -5,46%	531.890,00 +37,35%	387.240,00 +2,05%	379.473,00
1. Consumed material, energy and other non-inventory items	185.622,00 +23,65%	150.116,00 +170,48%	55.500,00 +41,21%	39.302,00
2. Services	317.232,00 -16,91%	381.774,00 +15,08%	331.740,00 -2,48%	340.171,00
Added value	159.658,00 -64,83%	453.962,00 +31,64%	344.852,00 -20,31%	432.716,00
C. Személyi jellegű ráfordítások	205.492,00 -42,06%	354.644,00 +60,81%	220.540,00 +6,17%	207.728,00
1. Bérkölttség	147.162,00 -41,82%	252.938,00 +62,54%	155.613,00 +2,56%	151.729,00
2. Remuneration of board and co-operative members	0,00	0,00	0,00	0,00
3. Social insurance	48.746,00 -42,00%	84.040,00 +63,24%	51.484,00 +9,00%	47.235,00
4. Bérjárulékok	9.584,00 -45,75%	17.666,00 +31,40%	13.444,00 +53,42%	8.763,00
D. Adófizetési kötelezettség	5.380,00 +155,22%	2.108,00 -44,77%	3.817,00 +238,09%	1.129,00
E. Értékcsökkenési leírás	66.506,00 +40,49%	47.338,00 +204,07%	15.568,00 +19,04%	13.078,00
Sales of fixed assets and inventory	8.404,00	0,00	0,00	0,00
F. Net book value of fixed assets and inventory sold	0,00	0,00	0,00	0,00
G. Provisions created and reserved for operating activities	25.158,00 +1.327,81%	1.762,00	0,00	0,00
Other operating income	247.878,00 -18,48%	304.054,00 +19,99%	253.402,00 +1.183,05%	19.750,00
H. Egyéb ráfordítások összesen	23.436,00 +152,00%	9.300,00 -83,35%	55.865,00 +651,38%	7.435,00
Transfer of operating income	0,00	0,00	0,00	0,00
I. Transfer of operating expenses	0,00	0,00	0,00	0,00
Üzemi (üzleti) tevékenység eredménye (brutto)	89.968,00 -73,76%	342.864,00 +13,36%	302.463,00 +35,58%	223.096,00
Proceeds from sale of securities and ownership interests	0,00	0,00	0,00	0,00

J.	Security and ownership interest disposals	0,00	0,00	0,00	0,00
	Revenues from long-term financial investments	0,00	0,00	0,00	0,00
1.	Revenues from securities and ownership interests in subsidiaries and associates	0,00	0,00	0,00	0,00
2.	Revenues from other long-term securities and ownership interests	0,00	0,00	0,00	0,00
3.	Revenues from other long-term financial investments	0,00	0,00	0,00	0,00
	Revenues from short-term financial assets	0,00	0,00	0,00	0,00
K.	Expenses related to short-term financial assets	0,00	0,00	0,00	0,00
	Gains from revaluation of securities and financial derivative instrument transactions	0,00	0,00	0,00	0,00
L.	Expenses related to revaluation of securities and financial derivative instrument transactions	0,00	0,00	0,00	0,00
M.	Provisions created and reserved for financial assets	0,00	0,00	0,00	0,00
	Kapott kamatok és kamatjellegű bevételek	357,00 -43,15%	628,00 -53,86%	1.361,00 -4,63%	1.427,00
N.	Fizetett kamatok és kamatjellegű kifizetések	4.756,00 +46,52%	3.246,00 +215,45%	1.029,00 -24,39%	1.361,00
	Kapott (járó) osztalék és részesedés kapcsolt vállalkozástól	2.486,00 -94,34%	43.952,00 -12,89%	50.455,00 +264,51%	13.842,00
O.	Pénzügyi műveletek egyéb ráfordításaiból értékelési különbözet	3.594,00 -80,37%	18.310,00 +71,31%	10.688,00 -58,88%	25.991,00
	Other revenue from financing activities	0,00	0,00	0,00	0,00
P.	Other costs of financing activities	15.494,00 +8,00%	14.346,00 +77,86%	8.066,00 +17,96%	6.838,00
	Transfer of financial revenues	0,00	0,00	0,00	0,00
Q.	Transfer of financial costs	0,00	0,00	0,00	0,00
	Pénzügyi műveletek eredménye (brutto)	-21.001,00 -342,00%	8.678,00 -72,91%	32.032,00 +269,29%	-18.921,00
	Profit/Loss from ordinary activities (before tax)	68.967,00 -80,38%	351.542,00		
R.	Income taxes on ordinary activities	19.428,00 -72,47%	70.580,00 -8,19%	76.877,00 +107,71%	37.011,00
1.	Income taxes on ordinary activities - current	19.428,00 -72,47%	70.580,00 -8,19%	76.877,00 +107,71%	37.011,00
2.	Income taxes on ordinary activities - deferred	0,00	0,00	0,00	0,00
	Profit/Loss from ordinary activities (after tax)	49.539,00 -82,37%	280.962,00 +9,06%	257.618,00 +54,11%	167.165,00
	Rendkívüli bevételek	0,00	0,00	0,00	0,00
S.	Rendkívüli ráfordítások	0,00	0,00	0,00	3.419,00
	Profit/Loss from extraordinary activities (before tax)	0,00	0,00		
T.	Income taxes on	0,00	0,00	0,00	0,00

extraordinary activities				
1. Income taxes on extraordinary activities - current	0,00	0,00	0,00	0,00
2. Income taxes on extraordinary activities - deferred	0,00	0,00	0,00	0,00
Profit/Loss from extraordinary activities (after tax)	0,00	0,00	0,00	-3.419,00
Profit/Loss for accounting period (before tax)	68.967,00 -80,38%	351.542,00		
U. Profits of partnership transferred to partners	0,00	0,00	0,00	0,00
Profit/Loss for accounting period (after tax)	49.539,00 -82,37%	280.962,00 +9,06%	257.618,00 +57,33%	163.746,00
EGYEBEK				
Behajtható követelések	215.426,00 -53,67%	465.031,00 +74,83%	265.983,00 -3,33%	275.144,00
Kötelezettségek	337.846,00 -18,70%	415.535,00 +44,57%	287.426,00 +27,86%	224.789,00

Financial data source: 31.03.2010:
31.03.2009:

GAZDASÁGI ARÁNYSZÁMOK (RÁTÁK):

	01.04.2009- 31.03.2010	01.04.2008- 31.03.2009	01.04.2006- 31.03.2007	01.04.2005- 31.03.2006
Likviditási ráta (III.) <i>Current assets / Current liabilities</i>	1,89	2,67	3,11	3,75
Likviditási ráta (II.) <i>(Current assets-Inventories) / Current liabilities</i>	1,56	2,09	2,33	2,91
Leverage (%) <i>Long-term liabilities / Equity*100</i>	18,74	7,99	2,77	2,41
Debt Ratio (%) <i>Sum of Liabilities/Total Assets*100</i>	54,72	39,94	34,26	29,30
Sales to Total Assets <i>Turnover/Total Assets</i>	3,54	2,93	2,50	2,87
Collection period in days <i>Receivables / Turnover * 360</i>	35,03	53,40	44,02	42,20
Liabilities Maturity date <i>Liabilities / Turnover * 360</i>	54,94	47,72	47,57	34,48
Inventory rotation in days <i>Inventory / Turnover*360</i>	15,51	24,58	35,06	27,19
Árbevétel-arányos adózott eredmény (%) ROS <i>Profit/Loss for accounting period/Turnover*100</i>	2,21	8,86	11,71	6,90
Eszközarányos adózott eredmény (%) ROA <i>Profit/Loss for accounting period/Total Assets*100</i>	7,85	25,99	29,24	19,83
Sajáttőke-arányos adózott eredmény (%) ROE <i>Profit/Loss for accounting period/Equity*100</i>	17,33	43,28	44,48	28,05

BUSINESS ENVIRONMENT

Country Indicators:

Coface Country Rating:

30.06.2010

A3

30.03.2010

A3

18.01.2010

A3

MEGÍTÉLÉSI KÓDOK

MEGÍTÉLÉS

- 10 Kiváló/Alig van kockázat
- 9 Nagyon alacsony a kockázat
- 8 Alacsony a kockázat
- 7 Enyhe a kockázat
- 6 Elfogadható a kockázat
- 5 Közepes a kockázat
- 4 Jelentős a kockázat
- 3 Magas a kockázat
- 2 Nagyon magas a fizetésektelenség kockázata
- 1 Kiemelkedően magas a fizetésektelenség kockázata
- 0 Fizetésektelenségi/Csőd/Követelés behajtási eljárások

FIZETÉSI SZOKÁSOK

A cég mindig pontosan, határidőre fizet. - A cég a fizetéseket megbízhatóan teljesíti. - Tudomásunk szerint a fizetéseket a cég a megállapodások szerint teljesíti. - A cég a fizetéseket rendszertelenül teljesíti. - A cég a fizetéseket lassan teljesíti. - A cég a fizetéseket nagyon lassan teljesíti. - A fizetések rendkívül lassúak, előfordulnak jogi eljárások - A fizetéseket a cég nem teljesíti.

CÉGFELJŐDÉS

- 0 A rendelkezésre álló adatok alapján nem megítélhető
- 15 Tekintettel arra, hogy a cég felszámolási/ végelszámolási/ egyéb eljárás alatt áll, a Coface Central Europe tartózkodik a hitelmegítéléstől.
- 100 Kimagaslóan jó
- 150 Dinamikusan növekvő
- 200 Növekvő
- 300 Megfelelő, üzleti kapcsolat megengedhető
- 350 Enyhén hanyatló
- 400 Hanyatló
- 500 Erősen hanyatló
- 600 Rendkívül rossz

Coface Sector Rating

- A+, A, A- In a good sector economic environment with robust corporate financial health, payment behaviour has been satisfactory. Corporate default probability is low on average.
- B+, B, B- The essentially good economic environment in the sector could experience short-term deterioration with negative consequences on corporate financial health. Payment behaviour has been generally satisfactory and default probability acceptable.
- C+, C, C- In a very uncertain economic environment with vulnerable corporate financial health, payment behaviour is relatively poor. Default probability is high enough to cause concern.
- D With a very poor economic environment prevailing in the sector, weakened corporate financial health gives rise to generally bad payment behaviour. Default probability is high.

Coface Country Rating

- A1 The political and economic situation is very good as is business environment quality. This has a positive influence on corporate payment behaviour. Average corporate default probability is very low.
- A2 The political and economic situation is good. The business environment though has a number of shortcomings. Average corporate default probability is low.
- A3 Changes in a generally good but somewhat volatile political and economic environment can affect corporate payment behaviour. The business environment has some shortcomings. Average corporate default probability is at a quite acceptable level.
- A4 The political and economic outlook is somewhat shaky. A relatively volatile business environment can affect corporate payment behaviour, although average corporate default probability remains acceptable.
- B Economic and financial uncertainties and an occasionally difficult business environment can affect corporate payment behaviour. Average corporate default probability is appreciable.
- C A very uncertain political and economic outlook and a business environment with many shortcomings can have a significant impact on corporate payment behaviour. Average corporate default probability is high.
- D A high-risk political and economic situation and an often highly difficult business environment can have a very significant impact on corporate payment behaviour. Average corporate default probability is very high.

Coface Hungary
Credit Management Services Kft.
H-1094 Budapest,
Tüzoltó utca 57.
Hungary
www.coface.hu

*** End of document ***